

СОЛНЦЕ

- 8 ▶ Большие цветники
- 36 ▶ Средние цветники
- 66 ▶ Малые цветники



ПОЛУТЕНЬ

- 118 ▶ Большие цветники
- 142 ▶ Средние цветники
- 262 ▶ Малые цветники



ТЕНЬ

- 178 ▶ Большие цветники
- 186 ▶ Средние цветники
- 190 ▶ Малые цветники






26



46



184



210



224



230



Введение

*Вы в сад ко мне зашли
 Полюбоваться вишнею цветущей,
 Я рад.
 Когда цветы осыпятся,
 Скучать я буду.*

*Осикоти-но Мицунэ, японский поэт
 Перевод: И.Воронина*

Перед вами последняя книга Татьяны Шиканян. Осенью 2020 года ее не стало. К сожалению, завершив эту книгу, она не успела написать приветственные слова своим дорогим читателям.

На Востоке говорят: «Сад жив, пока жив садовник». Хочется верить, что это все же литературное преувеличение и что книги, возможно, долговечнее сада, ведь они могут пережить и автора, и время.

Заинтересовавшись ландшафтным дизайном после 40 лет, к 69 годам Татьяна Шиканян написала множество книг и статей о садах, сделала несколько успешных проектов, организовала большое количество маршрутов по лучшим садам России и других стран.

Те, кто знал ее лично, помнят ее жизнелюбие, увлеченность, оптимизм, постоянное желание развиваться и любовь к путешествиям! Надеемся, что эта книга вам понравится и в ней вы найдете что-то новое, интересное и полезное. Нам бы этого очень хотелось.




Семья автора

УСЛОВНЫЕ ОБОЗНАЧЕНИЯ

Сложность ухода

-  – простая
-  – средняя
-  – сложная

Полив

-  – скудный
-  – умеренный
-  – обильный

Пик цветения

-  – май
-  – июнь
-  – июль





СОЛНЦЕ

▽ Большие цветники

- Пестро, ярко, весело
- Классика садового жанра
- Созвучие форм и фактур
- Неповторимые хвойники
- Трехрядный цветник
- Магия белого цвета
- Композиция из декоративных трав
- Стиль и эlegантность
- Композиция с бузиной черной

▽ Средние цветники

- Августа яркие краски
- Акварельная композиция с розами
- Альянс классики и экзотики
- Бело-синий цветник
- Зимний миксбордер
- Компаньоны для пиона
- Ситцевый цветник

▽ Малые цветники

- Ароматный цветник
- Игра цвета
- Воздушная красота
- Изящное трио
- Контраст соцветий
- Летний цветник
- Серебро и бордо
- Монарда правит балом

Пестро, ярко, весело



Возбуждающий красный, насыщенный оранжевый, яркий желтый, сверкающий пурпурно-фиолетовый – эти краски превосходны для участков, расположенных на самом солнце. Там их богатые роскошные оттенки смотрятся особенно хорошо.

Главный акцент композиции – роскошные лилии. Они высажены в правой части. Все внимание обращено на них – высокие, статные с крупными ярко-оранжевыми цветками с черными крапинками на лепестках. Когда нужно яркое цветочное пятно, лучше лилий не найти.

В центре композиции расположилась шпалера в виде конуса из пяти бамбуковых палок толщиной с мизинец. Ее обвивает лиана – долихос с яркими сине-фиолетовыми цветками и лиловыми стручками. ▷

СОВЕТ:

В средней полосе России крокосмия с мелкими цветками может зимовать под укрытием из сухих листьев с пленкой сверху для защиты от излишней сырости. Крупноцветковые сорта на хранение нужно выкапывать в конце октября. Клубнелуковицы отряхивают от земли, подсушивают, обрезают стебли и листья на высоте 5 см и хранят в сухом торфе, в ящиках при температуре +5...+7°C.





На переднем плане композиции высажен окопник крупноцветковый 'Goldsmith' с овальными белоокаймленными листьями, покрытыми волосками. В мае он усыпан симпатичными сливочно-желтыми цветками, собранными в небольшие соцветия-завитки.

Сразу за окопником – кореопсис мутовчатый 'Zagreb' с многочисленными золотистыми «ромашками» на фоне иглоподобных листьев. Далее – однолетний мак самосейка. К сожалению, у нас в стране выращивание многих видов этого растения запрещено. Чтобы не навлекать на себя гнев правоохранительных органов, лучше заменить его любым другим ярким однолетником. Правее мака – календула лекарственная. Завершают передний план кустики гравилата гибридного и фуксия с желто-зелеными листьями. В нашей полосе последняя не зимует, поэтому, если вы не ярый фанат фуксии, ее можно заменить на куст спиреи Бумальда 'Gold Flame' или любой другой желтолистный сорт спиреи.

В среднем ряду по краям высажены кусты крокосмии обыкновенной с оранжевыми и красными цветками и мечевидными листьями, собранными в густые пучки. На зиму это растение нужно выкапывать. Поэтому, если не хочется лишних хлопот, можно заменить крокосмию на лилейник, подобрав яркие сорта с не очень крупными цветками.

Для гармоничного восприятия этой композиции чрезвычайно важен задний план. Для контраста с оранжевыми, желтыми и красными цветками тут высажен пузыреплодник 'Diabolo' с темно-пурпурными листьями. Справа от него – неприхотливая красная роза 'Champlain' из канадской серии. Слева посажен желтолистный чубушник 'Aureus'.

- 1. Окопник крупноцветковый (Symphytum grandiflorum) 'Goldsmith'**
Высота: 30 см. Ширина: 30 см.
Срок цветения: май.
- 2. Крокосмия обыкновенная (Crococsmia x crocosmiiflora) 'Spitfire'**
Высота: 100 см. Ширина: 110 см.
Срок цветения: июль–август.
- 3. Чубушник венечный (Philadelphus coronarius) 'Aureus'**
Высота: 150 см. Ширина: 150 см.
Срок цветения: июнь – середина июля.
- 4. Пузыреплодник калинолистный (Physocarpus opulifolius) 'Diabolo'**
Высота: 350 см. Ширина: 350 см.
Срок цветения: июнь.
- 5. Космея дваждыперистая (Cosmos bipinnatus)**
Высота: 80–100 см. Ширина: 80 см.
Срок цветения: июнь – август.
- 6. Кореопсис мутовчатый (Coreopsis verticillata) 'Zagreb'**
Высота: 30–40 см. Ширина: 20 см.
Срок цветения: середина июня – сентябрь.
- 7. Мак-самосейка (Papaver rhoeas)**
Высота: 60 см. Ширина: 30 см.
Срок цветения: июнь – август.
- 8. Гиацинтовые бобы (Dolichos lablab)**
Высота: 200 см. Ширина: 100 см.
Срок цветения: конец июня – сентябрь.
- 9. Календула лекарственная (Calendula officinalis)**
Высота: 20–75 см. Ширина: 30 см.
Срок цветения: июнь – август.
- 10. Хризантема гибридная (Chrysanthemum x hybridum) 'Doria Orange'**
Высота: 80–100 см. Ширина: 80 см.
Срок цветения: август–сентябрь.

11. Роза гибридная (*Rosa x hybrida*) 'Champlain'

Высота: 100–125 см. Ширина: 100 см.

Срок цветения: июнь – август.

12. Лилия ланцетолистная (*Lilium lancifolium*)

'Splendens'

Высота: 150–200 см. Ширина: 100 см.

Срок цветения: июль.

13. Крокосмия обыкновенная**(*C. x crocosmiiflora*) 'Emberglow'**

Высота: 30–60 см. Ширина: 80 см.

Срок цветения: июль–август.

14. Крокосмия обыкновенная**(*C. x crocosmiiflora*)**

Высота: 60–80 см. Ширина: 80 см.

Срок цветения: июль–август.

15. Гравилат гибридный (*Geum x hybridum*)

Высота: 30–60 см. Ширина: 30 см.

Срок цветения: май–июнь.


16. Фуксия магелланская**(*Fuchsia magellanica* var. *gracilis*) 'Aurea'**

Высота: 80 см. Ширина: 80 см.

Срок цветения: июнь – август.

СОВЕТ:

Высота долихоса может достигать нескольких метров. Но только при соблюдении нескольких условий: вы выращиваете это растение через рассаду (посев в конце апреля), устанавливаете для него подходящую опору, сажаете в богатую жирную нейтральную почву.



Классика садового жанра



Кто сказал, что нельзя сочетать лиственные и хвойные кустарники с травянистыми многолетниками? Очень даже можно. Классический миксбордер как раз и состоит не только из одних многолетников. Очень часто в его состав включены невысокие хвойные и лиственные деревья и кустарники. Поэтому в одной композиции вполне нормально использовать растения различных жизненных форм. Деревья и кустарники в этом случае будут основой, а многолетники добавят красок. ▽



Представленная на фотографии композиция – как раз такой классический смешанный цветник. Его костяк – кустарники и небольшие деревца. В центре высажена заметная карликовая ель ‘Echintformis’. Ее плотный сизый шарик сложно пропустить. За ней – роза из группы Флорибунда ‘Hot Chocolate’ с оранжево-коричневыми цветками.

Светло-зеленое пятно – лапчатка кустарниковая ‘Pink Queen’, которую сейчас называют пятилисточник. Ценят это растение за неприхотливость, долгое и обильное цветение, плотный куст и часто используют для оформления миксбордеров. Рядом с ней высажена ель ‘Copica’ – популярный сорт с конической плотной кроной. В наших условиях она часто подгорает, поэтому требует профилактического притеночного укрытия от яркого весеннего солнца.

В левой части композиции расположилась пирамидальная желтохвойная туя ‘Aurea’, растущая одноствольным деревцем. Хвоя этого сорта только на солнце такая ярко-желтая, в тени же она зеленеет.

За цветовые акценты отвечают многолетники. На переднем плане высажена миниатюрная волжанка кокорышеллистная ‘Noble Spirit’. В отличие от своих известных высокорослых родственников, она в высоту достигает всего 25 см. У этой волжанки изящные листья, которые образуют плотный куст. С конца мая и вплоть до июля растение украшает множество белоснежных соцветий, которые и после отцветания остаются

декоративными, принимая красную окраску при созревании семян.

На переднем плане – полоса из карликовых колокольчиков ложечницелистных сорта ‘Р. Б. Лодер’ с махровыми голубыми цветками. На среднем плане, рядом с елью разместился флокс, очень похожий на замечательный отечественный сорт ‘Аня Гаганова’ с кораллово-розовыми цветками. Но не обязательно гнаться именно за этим сортом, подобных флоксов много, выбирайте любой.

Рядом с флоксом высажены два ярких дербенника. Чуть ближе к дорожке – видовой иволистный, с вальяжно раскинувшимся кустом, подальше – сортовой ‘Robert’, наоборот, прямостоячий и компактный. Цветки у обоих дербенников фиолетово-красные, собранные в плотные колосовидные соцветия.

СОВЕТ:

Волжанка эффектно смотрится при легком затенении, под кронами ажурных деревьев. Но можно сажать это растение на солнце, при условии хорошего полива. На солнцепеке оно выгорает, даже если поливать обильно, выглядит плохо, листья становятся желтоватыми.



1. Туя западная (*Thuja occidentalis*) 'Aurea'

Высота: 250 см. Ширина: 200 см.

2. Дербенник иволистный (*Lythrum salicaria*)

Высота: 80–140 см. Ширина: 100 см.

Срок цветения: июль–август.

3. Флокс метельчатый (*Phlox paniculata*) 'Аня Гаганова'

Высота: 70 см. Ширина: 50 см.

Срок цветения: июль–август.

4. Дербенник иволистный (*L. salicaria*) 'Robert'

Высота: 60–70 см. Ширина: 100 см.

Срок цветения: июль–август.

5. Ель сизая (*Picea glauca*) 'Echiniformis'

Высота: 50 см. Ширина: 100 см.

6. Колокольчик ложечницелистный (*Campanula cochleariifolia*) 'Р. Б. Лодер'

Высота: 15 см. Ширина: 15 см.

Срок цветения: июль–июль.

7. Роза гибридная (*Rosa x hybrida*) 'Hot Chocolate'

Высота: 90–110 см. Ширина: 135 см.

Срок цветения: июнь – сентябрь.

8. Лапчатка кустарниковая (*Pentaphylloides fruticosa*) 'Pink Queen'

Высота: 80 см. Ширина: 150 см.

Срок цветения: июнь – сентябрь.

9. Ель сизая (*P. glauca*) 'Conica'

Высота: 100 см. Ширина: 50 см.

10. Волжанка кокорышелистная (*Aruncus aethusifolius*) 'Noble Spirit'


Высота: 25 см. Ширина: 20 см.

Срок цветения: конец мая – июнь.

Созвучие форм и фактур



Создать цветник, такой, чтобы смотрелся гармонично, все растения в нем сочетались, цвели непрерывно весь сезон, сменяя друг друга, – это целое искусство. На представленной фотографии – красивый миксбордер. Все в нем хорошо: цветовая гамма подобрана прекрасно, растения «дружат» друг с другом и посажены они довольно плотно, чтобы сорняки ▷



1. Бузульник зубчатый (*Ligularia dentate*) 'Othello'

Высота: 100 см. Ширина: 100 см. Срок цветения: август–сентябрь.

2. Котовник Фассена (*Nepeta x faassenii*) 'Walker's Low'

Высота: 60 см. Ширина: 50 см. Срок цветения: июнь – сентябрь.

3. Гелениум осенний (*Helenium autumnale*) 'Indianersommer'

Высота: 100 см. Ширина: 100 см. Срок цветения: конец июля – август.

4. Лилейник гибридный (*Heemerocallis x hybrida*) 'Bali Hai'

Высота: 50–55 см. Ширина: 80 см. Срок цветения: июль–август.

5. Горец изменчивый (*Polygonum polymorpha*)

Высота: 200 см. Ширина: 100 см. Срок цветения: конец июня – середина августа.