



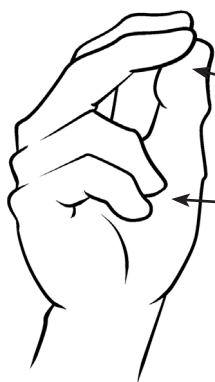
Раздел I. ОСНОВНЫЕ ПОНЯТИЯ

Урок 1

БОГ ЕСТЬ ЛЮБОВЬ Иисус Христос — Спаситель мира



№1. Вставьте пропущенное слово.



БОГ — НЕВИДИМЫЙ Д — —

Мы верим в Бога — Троицу.

Мы верим в то, что Иисус Христос — Богочеловек.



БОГ ОТЕЦ



БОГ СЫН



БОГ ДУХ СВЯТОЙ





№ 2. Ответьте на вопрос: что ещё мы не видим, но знаем, что это существует?



№ 3. Раскрасьте солнышко. Как на примере солнца можно объяснить триединство Бога?



Солнце

Святая Троица



круг



Бог Отец



свет



Бог Сын



тепло



Бог Дух
Святой



№ 4. Человек — триединство тела-души-духа. Соедините стрелочками потребности духа, души и тела.

дух

хочу есть, спать

душа


хочу помолиться,
сходить в храм

тело

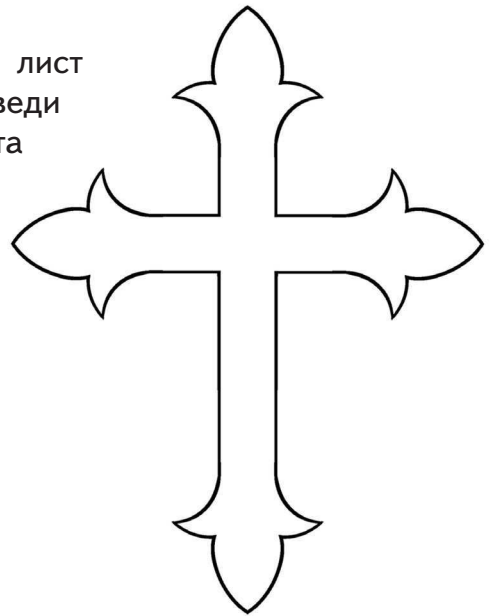
хочу читать книгу,
смотреть мультфильм



№ 5. Раскрасьте лист клевера и Крест-трилистник.



Святой Патрик использовал тройной лист клевера для проповеди язычникам догмата о Боге-Троице.



№ 6. Рассмотрите иконы «Святая Троица» и «Спаситель». Обратите внимание на то, что одежды среднего Ангела такого же цвета, как одежды Иисуса Христа. Синий плащ прикрывает нижнюю одежду красного цвета.





№ 7. Поделка «Бог есть Любовь» (листы для вырезания вы найдёте в Приложении в конце «Рабочей тетради» на стр.113).



Впишите в сердечки имена своих близких. Вырежьте круг и сердечки. Дыроколом сделайте дырочки и протяните через них ленту. Посмотрите, что получается, когда стягиваешь ленту? Сердечки становятся ближе друг к другу и к центру — к Богу.



Урок 2

МОЛИТВА — БЕСЕДА С БОГОМ



№1. Вставьте в стихотворные строчки пропущенные слова.

Молитва есть б_____ с Богом,
В ней все потребности д_____,
Порою просим мы о многом,
Благодарить же не спешим.

Святых молитва — п_____,
Б_____ и х_____.
Нам — образец для подражания,
И многих к Богу привела.



№ 2. Выберите правильный ответ.

Почему мы молимся по молитвослову?

Если мы обращаемся к Богу своими словами, Бог нас не слышит.

Можно молиться и своими словами, но, когда мы обращаемся словами молитв, написанных святыми людьми, мы учимся, как правильно вести беседу с Творцом.





№ 3. Поставьте на облачках следующие буквы и раскрасьте облака в соответствующий цвет:



Славословие
или Хвала



Покаяние



Благодарение



Просьба



Господи, прости!



Слава Отцу и Сыну и Святому Духу!



Господи, благослови!



Господи, помоги!



Благодарим Тя, Христе Боже наш,
яко насытил еси нас земных Твоих благ.



Слава Тебе, Боже наш, слава Тебе!



Господи, помилуй!



Боже, милостив буди мне грешному!



Поддай, Господи!



№ 4. Подумайте, с какой молитвы лучше начать свою беседу с Богом? В какой последовательности было бы правильнее молиться? Поставьте номера.





№ 5. Что означает слово «Спасибо»? Раскрасьте рисунок.





Урок 3

БОГОРОДИЧНЫЕ ПРАЗДНИКИ



№ 1. Вставьте дату праздника в календарь и пропущенные слова в стихи.



Осень мягко золотится.

В дальний путь готовы п_____.

Освежает их собранье

Ветра тёплое дыханье.

В день сентябрьский долгожданный

У И_____ с А_____


Давняя мечта сбылась:

Дочь М_____ родилась.






№ 2. Вставьте дату праздника в календарь и пропущенные слова в стихи. Раскрасьте рисунок.

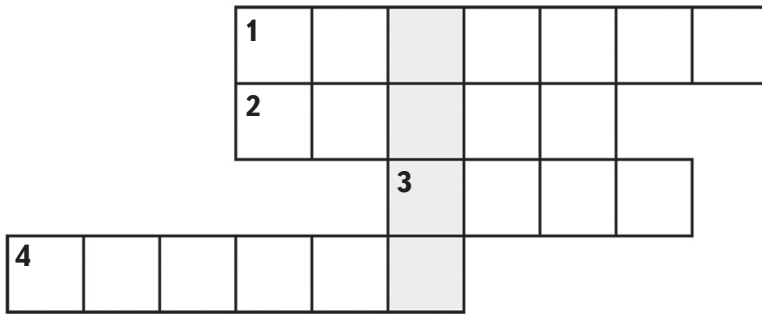


Входит Богоматерь прямо
Во С_____ место х_____
И Рождение Господне
Возвещает нам сегодня.





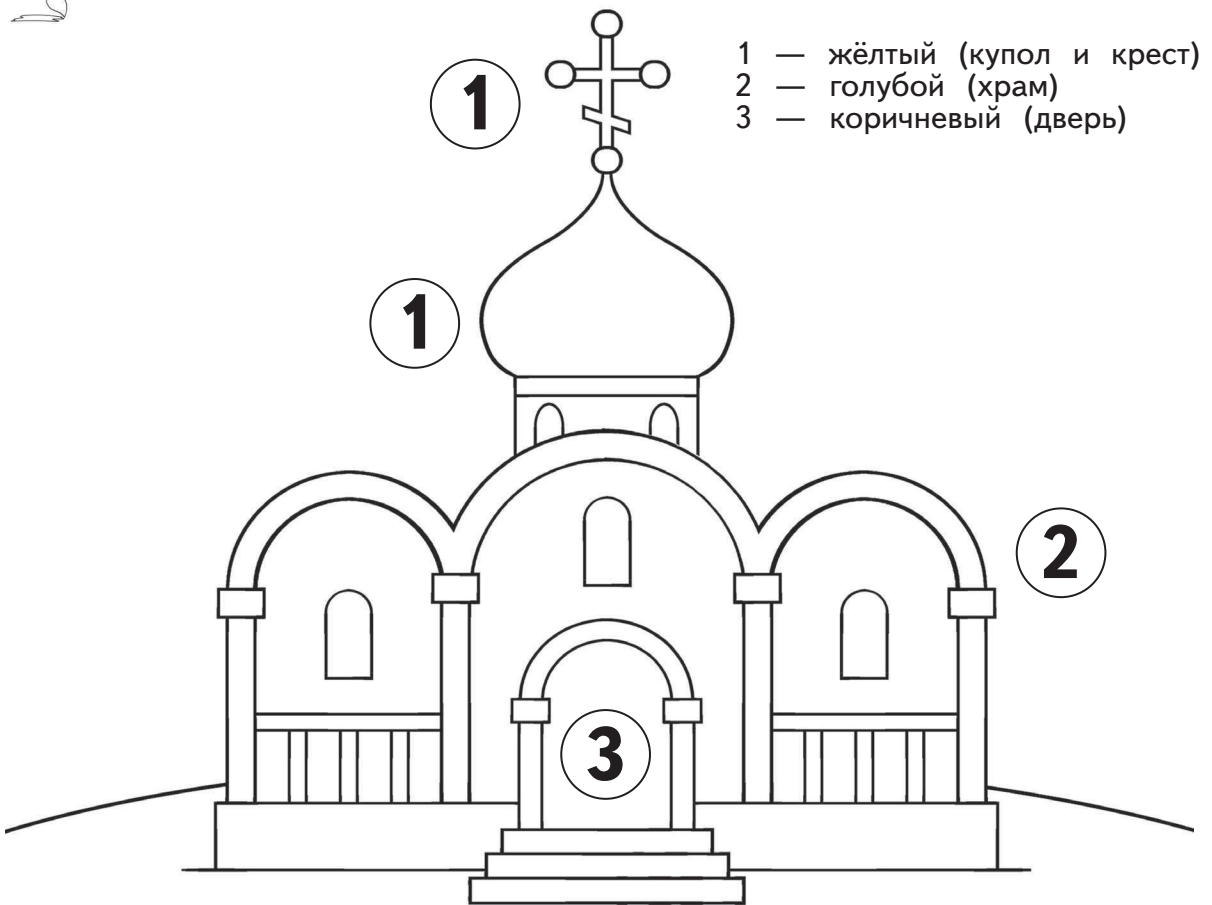
№ 3. Разгадайте кроссворд:



1. Имя первосвященника, встретившего юную Деву.
2. Имя Святой Девы.
3. Так звали маму Святой Девы.
4. Так звали папу Святой Девы.



№ 4. Раскрасьте храм.





№ 5. Вставьте дату праздника в календарь и пропущенные слова в стихи.



Лилия — цветок нежнейший,
Самый белый из белейших,
Это символ ч_____.
Юной Деве, знаешь ты,
Был подарен сей цветок.
Кто небесный сей даритель,
Это, верно, небожитель,
Это вестник горних сил —
Сам Архангел Г_____.

Название праздника образовано от слов:

Б_____ В_____