


СОДЕРЖАНИЕ



Предисловие.....	9
С чего начать?	14
Инструменты, которые вам понадобятся	14
Правила проведения успешных ритуалов.....	19
20–22 декабря. Йоль	22
Став из огама «Мой новый мир»	32
Ритуал разделения праздничной трапезы.....	36
Свечное заклинание Йоля	39
Став из огама «Song of holly and ivy».....	40
1 января. Новый год.....	43
Предпраздничный ритуал радости и благоденствия	45
Ритуал закрытия года с рунами	47
Мешочек, привлекающий блага на Новый год.....	49
Волшебство двенадцатой ночи.....	51

19 января. День варки зелья (BREW A POTION DAY).....	54
Утренний ритуал с кофе на удачу	56
Легкий энергетик.....	57
1–2 февраля. Имболк.....	59
Ритуал приумножения достатка с обращением к Бригитте	66
Ритуал подзарядки талисмана с обращением к Бригитте	67
Ритуал для освящения и зарядки артефактов.....	68
Став «Плодородие»	69
14 февраля. День всех влюбленных (День святого Валентина)	71
Программная свеча — чистка порчи на отношения, одиночество и тому подобное... ..	73
Волшебный мешочек ко Дню святого Валентина ...	76
Рунический став «Стрелы любви»	77
3 марта. Всемирный день писателя.....	80
Простые советы, как начинающим сделать свою магию более успешной и безопасной	81
Рунический став «Солнечный зайчик»	85
20 марта. Остара.....	86
Весенний ритуал Идунн	90
Став «Renaissance»	92
Став «Blessed Ostara!».....	94
Ритуал на Остару для процветания	95
22 марта. Всемирный день воды	97
Смыв негатива в душе.....	99

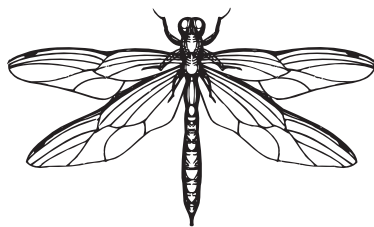
«Moonriver», став, формирующий ситуации общения	100
23 марта. Международный день магии	103
Почему не срабатывает магия	105
Магия повседневности	107
Став «Верь в свою магию».....	110
Энергетик из огама «Spring»	113
22 апреля. Международный день матери-земли.....	115
Практика заземления в магии	116
Ведьмина бутылка для заземления	118
30 апреля. Международный день свечника	120
Свеча «Сладкая жизнь» с заговором.....	121
Зачем рунам свечи	122
Свеча с руной Тейваз для придания уверенности	124
Программная свеча с руной Уруз для усиления энергетики.....	126
30 апреля — 1 мая. Бельтейн	129
Бельтейн или Вальбург — что будете праздновать вы?	136
Гармонизация и защита отношений с ванилью	137
Защита солнца и земли	137
Ритуал изгнания болезней на Бельтейн.....	138
Обряд привлечения изобилия и процветания ...	139
15 мая. Международный день семьи.....	141
Став «Гармонизация семейных отношений» ...	144
Став «Гармонизация отношений — 2»	145
Став из огама «Печать верности»	146

25 мая. Всемирный день Таро и тарологов	148
Как начинающему тарологу выбрать колоду....	149
Расклады для знакомства с новой колодой	152
15 июня. Всемирный день ветра	156
Использование рун в чистках окуриванием	157
Чистка «Шалфей» с обнаружением подклада	158
Вызов «Музыка ветра».....	159
Рунический вызов на ветер.....	160
Третье воскресенье июня.	
День медицинского работника.....	162
Амулет, поддерживающий здоровье.....	164
Осторожно: лечебные ставы.....	165
20–21 июня. Лита. Мидсаммер.....	170
Рунический став «Midsummer»	176
Став с использованием огама «Summer solstice»	178
Солнечное заклинание успеха.....	181
24 июля. Международный день заботы о себе	184
Программная свеча с травами и огамом «Будьте здоровы!».....	185
Ритуал «Харита»	187
Θελξινόη — Телксиноя — успокаивающая взор.....	187
Ἀπόλλων — Аполлон — лучезарный.....	189
Что ведьме делать на отдыхе	191
1–2 августа. Лугнасад — Ламмас — Фрейфакси.....	194
Ритуал благодарности на Ламмас	199
Рунический став «БлагоДарность»	200

Став из огама «Вдохновение»	202
Став из огама «Handfasting»	206
Фрейфакси. Блот Фрейру.....	208
1 сентября. День знаний.....	210
Как выбрать учителя.....	211
Став из огама «День эзотерических знаний — ДЭЗ»	217
Первые выходные сентября. Открытие рун	220
Несколько слов о посвящении в руны	223
Руны утилитарны или элитарны?	225
Пять простых способов исполнить желание с помощью рун	226
Ритуал для вдохновения	228
22–23 сентября. Мабон	230
Заклинание «Благословение осени»	235
Ведьмин мешочек «Обретение мудрости» на Мабон.....	236
Ведьмин мешочек, привлекающий к человеку уважение, изготавливаемый на Мабон	239
Осенний ритуал привлечения удачи	240
4 октября. Всемирный день защиты животных	242
Найти потерявшееся животное.....	244
Чтобы злой человек не вредил животному	244
10 октября. Всемирный день психического здоровья	246
Ритуал от осенней хандры	247
Став «Согревающий».....	248

31 октября — 1 ноября. Самайн. Хеллоуин.....	250
Почитание предков на Самайн.....	253
Защитный мешочек «Spicy Samhain».....	254
«Doorstopper» — защита дома.....	255
Защитный ритуал на Самайн «Sanctum».....	258
Став «Hallowing».....	260
Снятие блоков и оморочек.....	261
16 ноября. Всемирный день рукоделия.....	264
Ведьмины мешочки.....	265
Волшебный мешочек для процветания.....	266
Ведьмины бутылочки.....	267
Программные свечи.....	269
Свеча для богатства, изобилия и удачи «Зеленые травы».....	271
Лестница ведьмы.....	272
Лестница ведьм для защиты от сглаза и негатива.....	273
День рождения.....	275
Волшебный мешочек для открытия дорог и удачи.....	277
Свеча для привлечения подарков с заговором.....	278
Как обезопасить себя от подарка с подкладом.....	279
Ритуал завершен. Что дальше?.....	281
Послесловие.....	284
Используемая литература.....	285





ПРЕДИСЛОВИЕ

10 декабря 2021 года я сфотографировала, как кошка Руна обнимается с нашей книгой по рунам, и выложила снимок в группу с подписью: «Руна любит литературу о рунах — ну кто бы сомневался! Сейчас кошка ждет выхода книги “Сила Луны”, в которой я расскажу, как использовать в магии ее соответствия: фазы, затмения, прохождение по определенному знаку зодиака или дню недели. А мечтает Руна о том, чтобы собрать все наши обряды по Колесу года и всемирным праздникам в один большой фолиант — ведь на больших книгах удобнее лежать».

Прошло два года, и мечта Руны осуществилась: она может вольготно раскинуться на нашей книге, посвященной годовым праздникам. Магия? Да, но чтобы она случилась, я работала много лет.

Никто точно не скажет, как и когда возникли праздники. Вероятно, они родились вместе с появлением

летоисчисления и календаря. Зато мы знаем, почему они возникли, и для нас праздники имеют то же значение, что и для наших далеких предков. Они помогают отвлечься от повседневности и быта, почувствовать себя более свободным и раскрепощенным, убрать психологическое напряжение, получить яркие позитивные впечатления.

Праздники бывают личные, неофициальные, официальные и религиозные. Общенародные отражают культуру жителей той или иной страны и формируют традиции. Торжественные мероприятия в честь праздника и народные гуляния объединяют людей. Неофициальные праздники собирают единомышленников, спланивают тех, чьи интересы похожи, способствуют общению.

Эзотерика — на стыке науки и веры, поэтому наши праздники объединяют в себе профессиональный и духовный аспект.

Мне кажется, что сейчас в обществе с уважением относятся к верованиям окружающих, особенно когда это касается близких. Людей разделяют сами люди и рамки, которые многие с воодушевлением создают, а не религии.

Привлекательность современных традиций как раз в отсутствии четких границ и предписаний. Устроить праздник так легко, даже если нет каких-то специальных приспособлений и оборудования.

В этой книге я познакомлю вас с теми международными праздниками, которые люблю. Они все так или иначе связаны с магией. Большая часть относится именно к Колесу года.

Эти праздники отмечают поворотные точки года (большой солнечный цикл): зимнее солнцестояние — Йоль, весеннее равноденствие — Остара, летнее солнцестояние — Мидсаммер, осеннее равноденствие — Mabon. А также дни силы между ними: Имболк, Бельтейн, Лугнассад, Самайн. Благоприятный сильный период длится по три дня (день до праздника, сам праздник, день после него).

Не могу утверждать (да на сегодняшний день никто этого и не скажет), что наши предки-язычники где-либо в Европе отмечали именно эти праздники и именно в такой последовательности. Празднование поворотных точек года — компиляция различных обычаев и традиций народов Европы, которые в восемь шабашей собрал Джеральд Гарднер, создатель вики.

Викку называют неоязыческой религией, но скорее это традиция, в которой уживается множество разнообразных вероисповеданий, культур и различные виды магии. У викикан нет централизованной организации и общепринятых догматов. Современные языческие праздники Колеса года хоть и основаны на народных традициях, но все-таки это современная реконструкция исторических языческих обрядов.

Для древних язычников цикл Колеса года был связан с сезонными полевыми и хозяйственными работами. Нам, обитателям современных городов, живущим далеко от земли и еще дальше от сельскохозяйственных работ, зачастую сложно понять и принять древние традиции. Мы не просим Землю дать урожай — все необходимое

круглый год есть в супермаркетах. Нас не страшит наступление зимних ночей — в современных домах есть центральное отопление. Проблемы выживания в нынешнем обществе давно сменили вопросы, связанные с качеством жизни, саморазвитием и духовностью. Блага цивилизации мы принимаем как должное, не задумываясь, что будет, если случится засуха или заморозки погубят рассаду, если дожди не дадут собрать урожай. Да, мы можем купить продовольствие у других стран, но что, если случится глобальная катастрофа? Действительно ли мы независимы от сил природы? Цикл не завершается, развитие идет по спирали, и древним праздникам мы придаем современный смысл.


Для меня Колесо года — не ортодоксальные сельскохозяйственные праздники четырех сезонов, а живая традиция, понимание и следование которой изменяется вместе с течением моей жизни. Со сменой времен года мы ощущаем изменение энергетики в природе, которая отражается и на нас, потому что мы — часть этой природы. Соотнося уклад своей жизни с Колесом года, мы приобретаем к животворящим природным циклам и космическим энергиям, обретая гармонию и размеренную стабильность.

Ритуалы наподобие проводов зимы или встречи весны дают уверенность и помогают ощутить безопасность. Мы чувствуем себя увереннее и контролируем ситуацию, когда дополняем привычные действия небольшой порцией магии.

Некоторые ритуалы из этой книги лучше проводить только в обозначенное в описании время. Но большинство заклинаний можно использовать в любой момент, используя инструкции как рекомендации, чтобы создать собственный индивидуальный обряд.

В своей работе я применяю соответствия и ритуалы из разных традиций и культур (если вы читали мои книги, то уже знаете, что я многое люблю и умею). Я постоянно расширяю свои познания и делюсь с вами новой информацией. На этих страницах вы найдете ставы из трех рунических строев: старшего футарка, нортумбрийских (англосаксонских) и исландских рун, а также кельтского огама. Я подробнее расскажу о ведьминых лестницах, дам рецепты волшебных бутылочек и мешочков, программных свечей и многое другое. Вполне возможно, что некоторые практики вам незнакомы, и я буду рада, если благодаря этой книге вы откроете для себя нечто новое.





С ЧЕГО НАЧАТЬ?

ИНСТРУМЕНТЫ, КОТОРЫЕ ВАМ ПОНАДОБЯТСЯ

Прежде всего, вам потребуется личное пространство: то место, где вы можете проводить ритуалы и хранить магические инструменты и ингредиенты.

Если вы живете в одиночестве, проблем с самовыражением у вас не возникнет: ваш дом — ваши правила. Но чаще бок о бок с нами находятся другие люди, поэтому превратить жилище в «домик ведьмы» невозможно: другим членам семьи это может не понравиться.

Поэтому предлагаю выделить для вашего хобби отдельный уголок, а также найти место для хранения предметов и ингредиентов, необходимых для занятий магией. Важно, чтобы это место было уединенным и никто не мог вмешаться в вашу работу или интересоваться магическими принадлежностями. Хорошо, если есть отдельная комната, пусть

даже чердак или подвал. Или место вне дома. Если такой роскоши нет, пусть это будет стол, комод, переносной алтарь или полочки, где можно хранить необходимые вещи.

Обилие магической атрибутики не должно бросаться в глаза, артефакты можно «замаскировать» под самые привычные и повседневные предметы. Конечно, если близкие вас поддерживают и вы гордитесь тем, что делаете, — можете превратить хоть все жилище в «пряничный домик».

Традиционно ритуалы проводят на алтаре. Есть версия, что слово «алтарь» происходит от славянского «Алатырь» (камень Алатырь) и обозначает сакральное, священное место.

Алтарем может выступить любая плоская поверхность, даже просто коврик на полу. Алтари бывают стационарными, на которых постоянно находятся магические артефакты, или временными, создаваемыми только для проведения ритуала и разбираемыми после него. Алтарь станет центром ваших заклинаний или ритуалов, и именно на нем вы будете выполнять большинство ритуальных действий и магических работ.

Стационарным алтарем может служить обычный стол, где разместятся инструменты, которые вы собираетесь использовать, и любые символы, отражающие ваши убеждения и выбранные направления магии.

Нет никаких общих правил в создании алтарей. Алтарь — отражение вашего внутреннего мира и той ситуации, в которой вы находитесь в данный момент, поэтому он будет постоянно меняться.

Если алтарь покрыт скатертью, на ней могут быть символы выбранной вами традиции: пентаграмма, знаки стихий или зодиака, футарк и т. д. Но помните: любая алтарная скатерть быстро грязнится — на нее попадают пепел, капли воска и прочее. Поэтому можно приобрести несколько алтарных покрывал: праздничное и рабочие.

На алтаре размещают символы стихий. Земля: соль, пентакль (пятиконечная звезда вершиной вверх, заключенная в круг), горшок с землей и живыми цветами, кристаллы. Вода: вода в чаше, ракушка. Воздух: благовония или перо. Огонь: свеча. Не загромождайте алтарь, это ваше рабочее пространство, и на нем должно быть достаточно места.

Задача предметов на алтаре — притянуть нужные энергии в нужное время для нужной вам работы. Все остальное уберите на хранение в ящики и на полки.

Если такой возможности нет, устанавливайте, когда необходимо, переносной алтарь, или расстилайте полотно, или же просто при работе убирайте все лишнее, не относящееся к магии с любой поверхности.

Для работы необходимы свечи, а следовательно, и подсвечники. Они должны быть устойчивыми, легко очищаться от оплывшего воска или парафина и выдерживать нагрев свечи. Идеальные подсвечники — из керамики и жаропрочного стекла. Металлические могут нагреваться и оставлять следы на скатерти или столешнице.

Вам также понадобится подставка под благовония. Ее форма зависит от того, какое благовоние вы предпочитаете: в конусах или палочках.


Еще потребуются емкости для воды и земли или соли. Они могут быть любимыми, удобными для вас. Для воды можно взять чашу или котел. Я часто использую небольшие стеклянные креманки — и для воды, и для соли, и как подсвечники. Для соли иногда беру керамическое декоративное блюдо.

Еще часто рекомендуют приобрести атам — нож для ритуальных целей. В западной магии его используют для вызова духов, в том числе стихийных, для направления энергии во время обрядов (например, очертить круг), для символизации стихии воздуха. Обычно у атама черная ручка и обоюдоострое лезвие. Лично мне не нужен инструмент, который большую часть времени валяется без дела. Возможно, я уж слишком эклектичная ведьма, но свой единственный нож с зеленой пластиковой ручкой применяю для любых магических работ, в которых он может пригодиться: режу символы, разрезаю шнуры, ковыряюсь в чем надо (ну, вы понимаете). Правда, у меня есть еще два ножа, которые использую только для отливок.

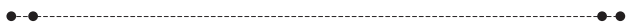
В любой книге по викке говорится, что ведьмы пользуются болином (ножом с белой ручкой и закругленным лезвием для срезания трав и вырезания символов, напоминающим серп), колокольчиком, метлой, жезлом, кристаллами, иглками и многими другими интересными вещами. Они помогают почувствовать себя ведьмой, но на практике можно обойтись минимумом принадлежностей. У меня, например, есть моток красной шерсти, который лежит более десяти лет, и каждый раз я его

не выбрасываю: «А вдруг пригодится?» Глупо же, правда? Думаю, расходные материалы есть смысл покупать по мере необходимости, особенно при ограниченных средствах или отсутствии места для хранения всего этого добра. И конечно же, покупайте только те вещи, которые нравятся и удобны в использовании, — процесс творения должен приносить удовольствие, а не соответствовать чьим-то там стандартам.





ПРАВИЛА ПРОВЕДЕНИЯ УСПЕШНЫХ РИТУАЛОВ



Время перед Новым годом, как никакое другое, подходит, чтобы начать магическую практику. Холодно, темнеет рано, особо не разгуляешься. А дома, налив чашечку кофе или чая, можно завалиться в кресло с книгой и наслаждаться интересным сюжетом. Но деятельным натурам этого может показаться мало. Вам, увлекающимся и интересующимся, я предлагаю именно сейчас начать творить.

Магия не обязательно должна быть сложной и использовать множество уникальных составляющих. Иногда магические действия очень просты, например зажечь свечи или воспользоваться готовыми рецептами для чудодейственных ванн.

Чтобы свести к минимуму неожиданности и непредвиденные последствия своей работы, действуйте по плану:

1. Прежде всего, спросите себя, чего хотите достичь и зачем это вам.
2. Соизмерьте свои желания и возможности. Говорят, с помощью магии можно достигнуть чего угодно. Но не каждый это может сделать и не всегда. Возможно, еще не подошло время для исполнения вашего желания или Вселенная приготовила для вас что-то получше. Но если вы все-таки уверены, что магам позволено все, помните: за все надо платить. И цена «хотелки» на деле может вам не понравиться.
3. Будьте уверены в себе и в том, что вы действительно этого хотите. Магия максимально эффективна, когда ее творят в добром здравии и хорошем расположении духа, без спешки и суеты.
4. Уделяйте должное время подготовке к ритуалам. Выберите подходящий момент в соответствии с лунными циклами, днями недели и временем суток. Пишите для себя подробные инструкции, учите наизусть заклинания (если это требуется), тщательно проверяйте наличие инструментов и ингредиентов, прежде чем начать само действие.
5. Тщательно подготавливайте окружающее пространство и себя к ритуалу. Уберите все источники шума и раздражения. Вымойте руки или примите ритуальную ванну. Наденьте специальную одежду или украшения, которые увеличат вашу концентрацию. Используйте артефакты, медитации, молитвы и т. д., чтобы войти в измененное (магическое) состояние сознания.