

# ДОРОГИЕ РОДИТЕЛИ!

Серия тетрадей «Готовимся к школе с Чевостиком» разработана специально для занятий с детьми дошкольного возраста. Она направлена на формирование ключевых навыков, необходимых для обучения. С помощью тетрадей этой серии ребёнок познакомится с буквами и цифрами, научится писать, читать и считать, будет развивать внимательность, сообразительность, память, логическое и пространственное мышление. Особенностью серии является знакомый многим детям герой — Чевостик. Каждая тетрадь серии имеет простой и увлекательный игровой сюжет и систему поощрения.

## Чему научится ваш ребёнок

Тетрадь предназначена для развития у детей логического мышления. С помощью неё ребёнок научится:

- находить отличия;
- выстраивать последовательность событий;
- соотносить общее с частным;
- определять принадлежность объекта к группе;
- выстраивать последовательности из повторяющихся объектов.

Упражнения на все эти навыки развивают левое полушарие мозга ребёнка.

## Как устроена тетрадь

Тетрадь состоит из множества разноплановых заданий, которые усложняются постепенно. Каждый тип заданий в тетради

повторяется несколько раз, но по мере продвижения вперёд он становится сложнее. Например, в самом начале тетради ребёнок должен найти на рисунке 5 отличий, а в конце уже 10, и сами детали для поиска становятся меньше и лучше спрятаны.

За правильное выполнение каждого задания ребёнка ждёт награда. За успешное прохождение всей тетради ребёнок получает поощрительный приз и предложение от Чевостика перейти на следующий уровень.

## Как заниматься по тетради

- Рекомендуем заранее определить, сколько заданий будет выполнять ребёнок (например, один или два разворота). Так малышу будет понятен объём, и он его не напугает.
- Старайтесь заниматься в хорошем настроении и превращать учебный процесс в игру. Тогда ребёнок полюбит учиться и будет испытывать с этим меньше сложностей в будущем.
- Если ребёнок неправильно выполнит задание, не ругайте его и не заставляйте переделывать. Найдите, за что ребёнка можно похвалить (например: «Я вижу, как ты старался!»), а после этого укажите на недочёты.
- Если ребёнок не понимает, что он должен сделать, помогите ему: начните выполнять задание самостоятельно, а затем попросите ребёнка продолжить.

**Желаем успехов!**



## ДАВАЙТЕ ЗНАКОМИТЬСЯ!

Здравствуйте, ребята! Меня зовут Чевостик. Я живу на книжной полке в библиотеке у дяди Кузи. Не удивляйтесь, я небольшого роста, а нижняя полка в книжном шкафу дяди Кузи очень высокая и просторная, поэтому мне на ней хорошо и удобно. Какой я? Похож на обыкновенного мальчишку, волосы рыжие, характер весёлый. Дядя Кузя в шутку зовёт меня Чевочкой с хвостиком. Но никакого хвоста у меня нет, зато есть ушки на макушке. Больше всего на свете я люблю узнавать новое, поэтому всё время задаю всякие вопросы дяде Кузе. О чём бы я ни спросил, он всё знает и мне рассказывает. Это потому, что дядя Кузя очень умный. Он прочитал много-много разных книг. Мы с дядей Кузей очень любим путешествовать, и в этом нам помогает прибор время-скок. Он может перенести нас в любую точку Земли и вернуть в прошлое в любое время! А недавно дядя Кузя показал мне волшебную кнопку на времяскоке. Если на неё нажать, то попадёшь в игровой мир! Там я прохожу разные задания и собираю награды. Если я всё сделаю правильно и соберу много наград, то перейду на следующий уровень. Хочешь отправиться в игровой мир вместе со мной? Приготовься! Три, два, один... Пуск!



## Найди отличия


Я обожаю сравнивать картинки и находить отличия! А ты? Давай найдём на картинках 5 отличий и отметим их галочками. Раскрась картинки.



Ты получаешь 1 звёздочку!

## Последовательность событий

Помоги мне правильно определить, что за чем происходило. Пронумеруй картинки в правильном порядке.



Ты получаешь 1 звёздочку!

# Найди пару

Соедини линией одинаковые картинки.

1

A matching exercise for animals. The top row contains a tiger, a bison, a lion, a zebra, and a giraffe. The bottom row contains a zebra, a giraffe, a tiger, a lion, and a bison. A red line connects the tiger in the top row to the tiger in the bottom row.

2

A matching exercise for birds. The top row contains a toucan, a woodpecker, a yellow bird, a hornbill, a sparrow, and a black bird. The bottom row contains a hornbill, a yellow bird, a toucan, a black bird, a woodpecker, and a sparrow.



Ты получаешь 1 звёздочку!