


ПРЕДЛОЖЕНИЕ. ТЕКСТ. РЕЧЬ


1. Выпиши только предложения.

Декабрь. Давно уже выпал снег. Снегом замёрз покрылся и пруд наш. Дни стали совсем короткие. Снежок снежинки ветер позёмка. Высокие сугробы, снежные шапки, уснувшая природа. Солнце хоть и показывается на небе, но не греет. Медведь берлога лапу сосёт. На реках и озёрах лежит лёд. Ребята горка санки катаются.

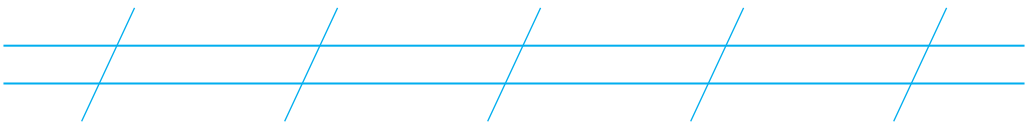


2. Выпиши только предложения.

Вечер. Вот выползла из-за чащи мрачная серая туча. На твоя песня зелёный. На лавочке сидит девочка и пьёт из кувшинчика молочко. У бегать мой на карандаш. Лист дерево жёлтый.



3. Придумай и запиши три предложения, состоящих из одного слова.




4. Поставь в конце каждого предложения нужный знак препинания.

В старой сосне дупло Кто живёт там Да это же рыжая пушистая белочка В дупле у белочки много орешков и шишек Это запасы на зиму


5. Раздели текст на предложения, запиши. Озаглавь текст.

наступила весна припекает солнышко
скоро зацветут первые цветы



6. Раздели текст на предложения, запиши. Озаглавь текст.

хорошо утром в лесу прохладный ветерок
ласкает стволы берёз трава покрыта росой



7. Раздели текст на предложения, запиши.

весело поют птички в траве гудят жуки
в прозрачной речке плещутся рыбки играют
на воде солнечные блики

8. Раздели текст на предложения, запиши.

к маю весна одержала победу над зи-
мой земля нарядилась в свои любимые
цвета луга запестрели чудесными цветами

9. Составь из слов каждой строчки предложение. Запиши получившийся текст.

В, хорошо, горах, весной.

На, цветы, пестреют, склонах.

Громко, и, бегут, ручейки, журчат.

A set of handwriting practice lines consisting of five horizontal blue lines and five diagonal blue lines slanting upwards from left to right, forming a grid for writing.

10. Запиши предложения в таком порядке, чтобы получился текст.

Из тёплых стран прилетели грачи.

Настала весна.

Трудной была дорога домой.

Вот и родные места.

A set of handwriting practice lines consisting of five horizontal blue lines and five diagonal blue lines slanting upwards from left to right, forming a grid for writing.

11. Запиши предложения в таком порядке, чтобы получился текст.

Вместе они затащили зерно в муравейник.

Оно было очень тяжёлое.

Муравей нашёл зерно.

Он позвал товарищей.

Муравей не мог его сдвинуть.

12*. Отгадай загадку. Составь и запиши предложение со словом-отгадкой.

Хожу в пушистой шубе,

Живу в густом лесу.

В дупле на старом дубе

Орешки я грызу.

* Здесь и далее знаком * обозначены задания повышенной трудности.

13. Читай высказывания и раскрашивай бусы. Ответ **да** – бусинка зелёная, ответ **нет** – красная.

1) Речь бывает устная и письменная.

2) Предложения состоят из слов.

3) Начало предложения всегда пишется с заглавной буквы.

4) Если предложение состоит из одного слова, писать его с заглавной буквы не нужно.

5) В конце предложения можно поставить только точку.

6) Это слово можно назвать предложением.

Светало.

7) Эти слова можно назвать предложением.

Бабушкин выходил сад морю прямо к.

8) Несколько предложений – это всегда текст.

9) Эти предложения составляют текст.

Мы выбрались на взморье. Челнок за-скользил быстрее. Остров остался позади.

10) Эти предложения составляют текст.

Вместе с ветром поднялись волны. Подул ветер. Туман клочьями мчался над водой.



СОДЕРЖАНИЕ

ПРЕДЛОЖЕНИЕ. ТЕКСТ. РЕЧЬ	3
СЛОВО	10
СЛОВО И СЛОГ. УДАРЕНИЕ. ПЕРЕНОС СЛОВ	17
ЗВУКИ И БУКВЫ	23
Алфавит	23
Гласные звуки	28
Согласные звуки	35
Буквы И и Й	45
Мягкий знак	48
Буквосочетания ЧК, ЧН, ЧТ, ЩН, НЧ, НЩ, РЩ	54
Буквосочетания ЖИ–ШИ, ЧА–ЩА, ЧУ–ЩУ	60
Заглавная буква в словах	70
ПОВТОРЕНИЕ И СИСТЕМАТИЗАЦИЯ	
ИЗУЧЕННОГО	75