






...И РИСУЙ  
СКОЛЬКО  
ДУШЕ  
УГОДНО!

ЕСЛИ ЕСТЬ  
ЖЕЛАНИЕ,  
ВЫБЕРИ  
ЛЮБИМЫЕ  
МАТЕ-  
РИАЛЫ...



...ТО  
СЧИТАЙ,  
ЧТО ЭТО  
ОГРОМНЫЙ  
УСПЕХ!

А ЕСЛИ  
ПОЛУЧИЛОСЬ  
ОСВОИТЬ  
НОВЫЙ  
ЖАНР...



МОМИДЗИ...





ПОПРОБУЙ  
ВЗЯТЬ ЗА ПРА-  
ВИЛО «ПЕРЕ-  
РИСОВЫВАТЬ  
СТОЛЬКО-ТО  
РАБОТ В ДЕНЬ»  
ИЛИ ЧТО-ТО  
В ЭТОМ  
ДУХЕ.




ЧЕМ  
БОЛЬШЕ  
БУДЕШЬ  
РИСОВАТЬ,  
ТЕМ  
ЛУЧШЕ!

И ВО-  
ОБЩЕ!


ПОЭТОМУ  
ПРИДУ-  
МЫВАЮТ  
РАЗНЫЕ  
ЧЕЛЛЕНДЖИ!


КОГДА  
ПЕРЕД  
ГЛАЗАМИ  
ЧЁТКАЯ ЦЕЛЬ,  
СОБРАТЬСЯ  
НАМНОГО  
ПРОЩЕ!



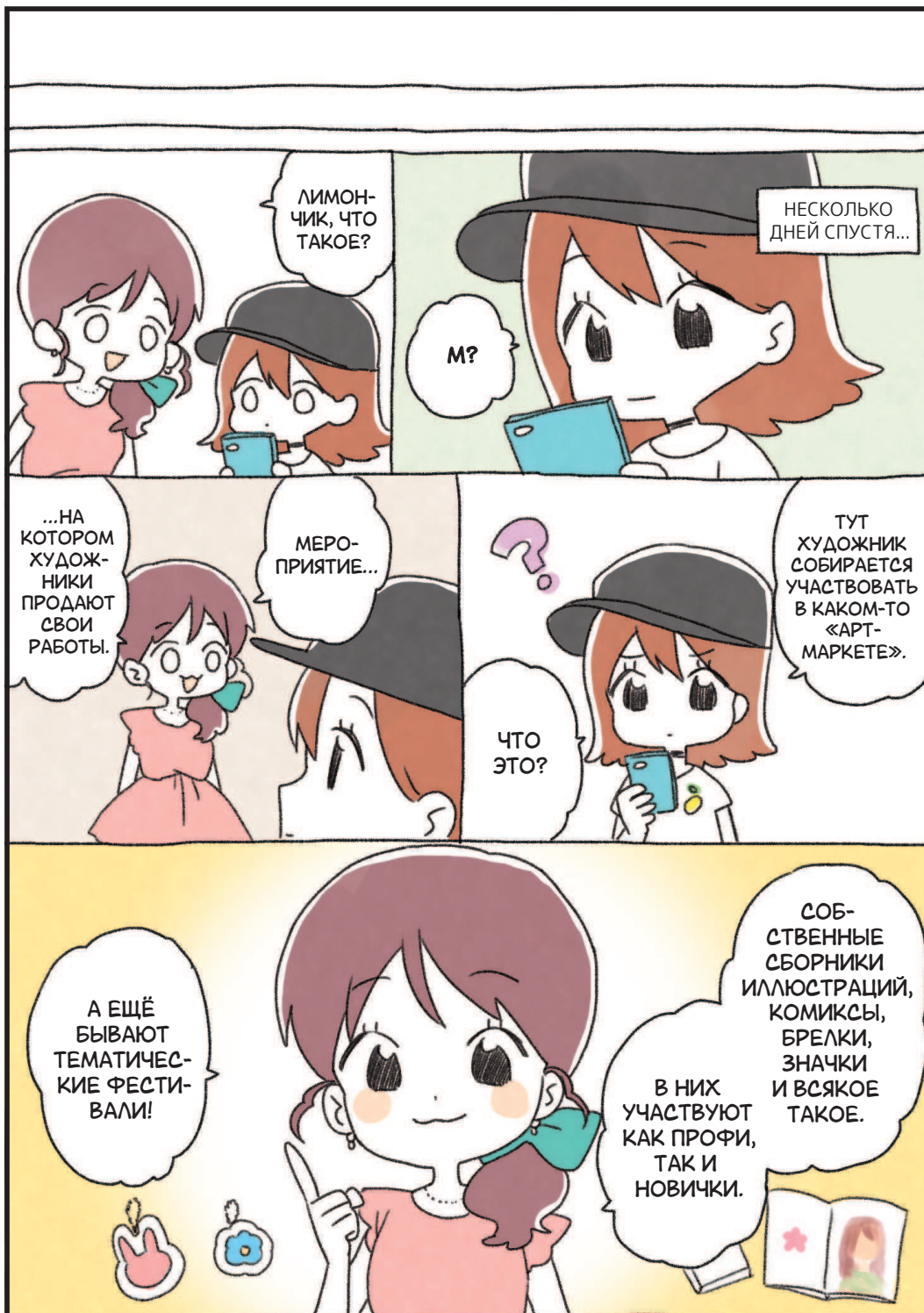
...И ПО-  
СТЕПЕННО  
СТАНЕШЬ  
ЛУЧШЕ!

ПРИДУ-  
МАЙ ЦЕЛЬ,  
УЧИСЬ...

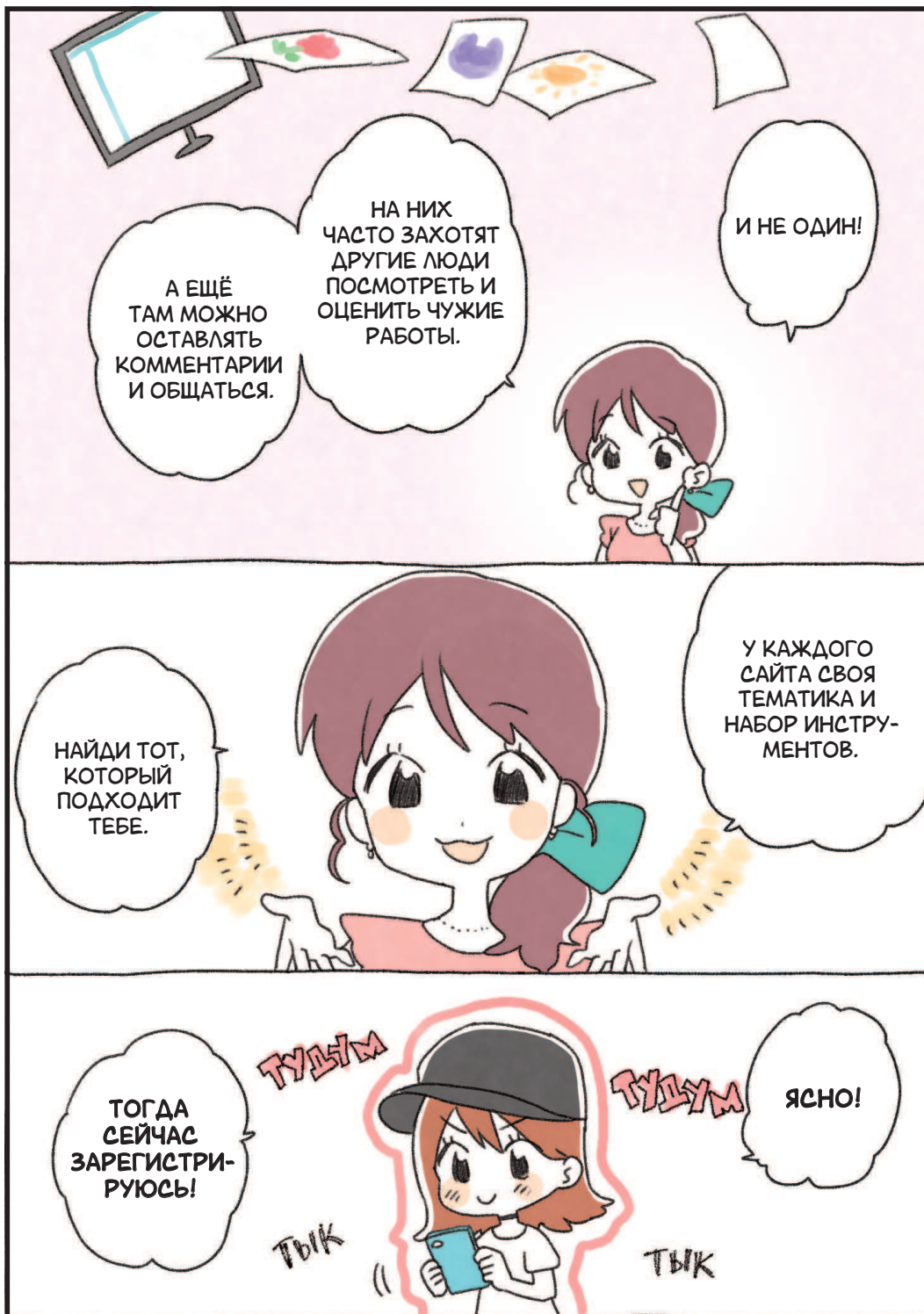













## Выходим в свет!



Глава **5**

# **Выходим в свет!**

Неподвижная работа очень утомляет и, к тому же, портит осанку. Сейчас расскажу, как расслабиться!

### ① Разомнись как следует

Если долго сидеть неподвижно, то скоро заболит спина. Где-то раз в час надо немного разминаться! А ещё лучше купить себе специальное кресло, если есть возможность.



### ② Смени обстановку

Попробуй порисовать не дома, а в какой-нибудь кофейне неподалёку. Могут получиться необычные работы.

### ③ Дай отдохнуть глазам

Во время работы постоянно напрягается зрение, хотя ты можешь этого не замечать. Положи на глаза тёплое полотенце, и тебе станет лучше.

### ④ Выходи погулять

Иногда хорошо выйти из дома, чтобы прогуляться по улице и погреться на солнышке. Заодно можно увидеть много нового!



## Следующий шаг!

СЕЙЧАС РАССКАЖУ, КАКИЕ СУЩЕСТВУЮТ ОСНОВНЫЕ ПРОГРАММЫ И ПРИЛОЖЕНИЯ ДЛЯ РАБОТЫ С ИЗОБРАЖЕНИЯМИ! ВЫБЕРИ ТУ, С КОТОРОЙ ТЕБЕ БУДЕТ ПРОЩЕ РАБОТАТЬ.



### Sai (Windows)


Много простых функций кистей. Очень простой интерфейс. И к тому же лицензионная версия где-то за 5400 иен\* — недорого! Но и возможности в сравнении с другими программами ограниченные.

### Clip Studio Paint (Windows, Mac, iPad)

Помимо рисования картинок, заточена под создание комиксов и анимации. Комиксистам очень рекомендую. Есть версия PRO за 20 долларов и EX — за 57. Можно очень точно настроить работу пера, поэтому хорошо подойдёт тем, кто впервые бросает вызов именно диджитал-арту, а вот начинающему художнику будет сложновато.

### ibisPaint (доступна на смартфонах, iPad)

Можно рисовать и на телефоне. Бесплатное приложение. Функции только самые простые, поэтому рекомендую для быстрого знакомства с возможностями диджитал-арта!



# Обтравка и маска слоя

