



*При работе над календарем были приняты во внимание все замечания и просьбы читателей. Учитывая, что многие пользователи данного календаря проживают в разных климатических зонах, мы воздержались от рекомендаций по срокам высадки рассады, посевов и др., так как в разных регионах они разные. Читателю следует выбрать время посадок индивидуально для своего региона и в соответствии с погодой найти, согласно выбранному времени, благоприятные дни в календаре. И пусть внимательного читателя не удивляет, если он встретит указание на посев или посадку той или иной культуры в нехарактерное для нее время или сезон. Ведь данный календарь составлен и для подоконников, и для теплиц, где сезоны имеют второстепенное значение, а также для южных регионов и стран СНГ, где весна начинается не мае, как в России, а в марте—апреле.*





## КАК ПОЛЬЗОВАТЬСЯ КАЛЕНДАРЕМ

**В**данном календаре указано время прохождения Луны через те или иные знаки Зодиака, а также состояние лунных фаз. Разные растения по-разному реагируют на определенные знаки Зодиака и лунные фазы, поэтому любые действия, производимые с семенами, с самим растением, с его плодами, в том числе их сбор и консервирование, будут благоприятны, когда Луна находится в «любимом» знаке Зодиака. Так, при убывающей Луне в Козероге, можно заметить, постоянно встречающуюся запись в календаре: «картофель на хранение», — это означает, что для выращивания хорошего картофеля, который будет храниться всю зиму, нужно подготавливать рассаду (глазками или целыми клубнями), производить непосредственно саму посадку, а также сбор урожая в дни, напротив которых в календаре написано: «картофель на хранение». Это касается абсолютно всех растений, указанных в календаре, т.е., если речь идет о какой-то культуре, то имеется в виду и ее посев, и пересадка рассады, и сбор урожая, и подготовка семян.

Календарь действителен для работ, производимых в открытом грунте, в теплицах, парниках, на подоконниках, для пленочных укрытий, как для северных, так и для южных регионов, так что южные жители смогут найти время для посадки определенных культуры в марте — апреле, а для более северных широт, можно будет подобрать время, для той же культуры в апреле—мае.

**ВНИМАНИЕ! ВРЕМЯ В КАЛЕНДАРЕ ДАНО МОСКОВСКОЕ.** Для регионов необходима корректировка.

### **Фазы Луны**

-  – Новолуние
-  – Растущая Луна
-  – Полнолуние
-  – Убывающая Луна
- ЛЗ – лунное затмение
- СЗ – солнечное затмение

### **Знаки Зодиака**

-  – Овен
-  – Телец
-  – Близнецы
-  – Рак
-  – Лев
-  – Дева
-  – Весы
-  – Скорпион
-  – Стрелец
-  – Козерог
-  – Водолей
-  – Рыбы

## ВЛИЯНИЕ ЛУНЫ НА ПОСЕВЫ

**В** древние времена, когда люди только начали возделывать землю, они стали обращать внимание не только на погодные условия и наступление тех или иных сезонов, но и подмечать закономерности в движении небесных тел и их благоприятное и неблагоприятное влияние на посеvy, посадки и сбор урожая.

Было также замечено, что наибольшее влияние на все живое, в том числе и на растения, оказывают перемещения и фазы Луны. Все на Земле, содержащее воду, в той или иной степени подчинено влиянию Луны. Достаточно посмотреть, какое влияние ночное светило оказывает на моря и океаны, вызывая приливы и отливы. Все живое более чем наполовину состоит из воды, поэтому Луна оказывает не меньшее воздействие как на людей, так и на растения.

Лунный свет сильно влияет на эфирные тела растений, животных и человека. А энергия эфирного тела — это невидимая субстанция, дающая жизненный потенциал, способность расти и развиваться. Эта энергия весьма чувствительна к различным фазам Луны.

Эмпирически было замечено, что в дни Новолуния эфирная энергия сворачивается, становится компактной и «прячется» в наиболее твердых и труднодоступных частях организма или растения. Во время Новолуния энергия скапливается в корнях и у основания стволов, рост и циркуляция соков в молодых побегах в это время замедлены. Поэтому в это время благоприятна обрезка растений и неблагоприятна пересадка. Также неблагоприятен посев семян, так как эфирная энергия семени слишком компактна и не «настроена» на рост.

В дни Полнолуния, наоборот, все оживает — энергия устремляется из корней вверх и наружу, наполняя побеги и плоды. Это благоприятное время для пересадок (так как энергия в листе и в верхней части растения, а не в корнях) и посевов.

Плоды, растущие над поверхностью земли и собранные в Полнолуние, будут иметь самый большой набор полезных качеств.

Корнеплоды лучше всего собирать в дни Новолуния, так как именно тогда вся сила растений собирается в корнях. Семена также желательно собирать в дни Новолуния, так как максимальный уровень «упакованной» в них энергии наблюдается именно в эти дни. Такие семена сохранят силу до весны, а попав в землю, дадут дружные и здоровые всходы.

Было замечено, что Луна, проходя по различным знакам Зодиака, посылает на Землю различные энергии, фокусируя их, как линза, на земной поверхности. Какие-то знаки плодородные, а какие-то — нет. Например, дни, когда Луна находится в знаке Тельца, Рака, Скорпиона, считаются очень плодородными, и все посаженное в эти дни не зачахнет, а даст богатый урожай. Средние по урожайности знаки — Козерог, Дева, Рыбы, Близнецы, Весы, Стрелец. И бесплодными считаются знаки Водолея, Льва и Овна.

В дни Новолуния не следует ни сажать, ни сеять. Также не надо работать острыми инструментами: киркой, мотыгой, ножом, топором, лопатой. Эти дни годятся только для прополки и уничтожения сорняков.

Картофель нужно сажать между Полнолунием и Новолунием. Картофель для еды сажайте через несколько дней после Новолуния, а предназначенный для семян — за несколько дней до наступления Полнолуния.

Для клубники и земляники лучший срок посадки — июль, август во время растущей Луны.

Лес можно рубить только во время растущей Луны.

Овощи, которые растут длительное время, лучше убирать в те дни, когда Луна находится в последней четверти, — тогда они удержатся долго в хорошем состоянии, долго сохранятся.

Урожай зерновых (хлеб) следует убирать перед Полнолунием.

Кустистую фасоль убирают, когда она начинает ложиться, но Луна при этом должна находиться в знаке Льва.

Деревья сажают к Полнолунию, а обрезают — к Новолунию. Если по какой-то причине вы пересаживаете ста-

рые деревья, их нужно выкопать, перенести на новое место и снова посадить только к Полнолунию. Все засохшие ветви фруктовых и плодовых деревьев можно отпиливать только к Полнолунию.

Виноградные ветви обрезают перед самым Новолунием, иначе они будут долго и много «истекать кровью».

Большие комнатные растения, растущие в чанах и кадках, пересаживают в горшки только перед самым Полнолунием.

Итак, между Новолунием и Полнолунием сажают те растения, которые должны расти вверх – деревья и кустарники, цветы и овощи, а между Полнолунием и Новолунием — клубнеплоды и корнеплоды: картофель, репу, морковь, свеклу, брюкву, редис, черную редьку, а также спаржу, озимые.

Календарь составлялся с учетом разных климатических зон, а также для теплиц, подоконников. Поэтому и для зимы, и ранней весны можно найти благоприятное время для посева тех или иных культур в теплицах, парниках, утепленных лоджиях и зимних садах.

Когда в характеристике к положению Луны в определенном знаке перечисляются овощные, ягодные культуры и грибы, это означает, что в это время благоприятны все этапы культивирования этих растений или грибов, а также сбор урожая. Например, капуста, томаты, баклажаны и пр. при нахождении Луны в знаке Рака. Это значит, что в это время благоприятны все ключевые этапы культивирования этих растений — посев этих культур, пересадка рассады и сбор урожая. Для грибов так же: там, где указаны «грибы», это время благоприятно для ключевых этапов культивирования грибов — помещение спор в питательную среду, затем — заражение питательного субстрата грибным мицелием и покров земель зараженного мицелием субстрата для непосредственной выгонки плодовых тел, и последнее — сбор урожая.

Там, где перечисляются овощные культуры «на хранение», это означает, что в эти дни благоприятно сеять и пересаживать, а также собирать урожай (ближе к осени) культур, предназначенных для длительного зимнего хранения.

# Январь

НЕДЕЛЯ/ ДЕНЬ	1	2	3	4	5
ПН	1	8	15	22	29
ВТ	2	9	16	23	30
СР	3	10	17	24	31
ЧТ	4	11	18	25	1
ПТ	5	12	19	26	2
СБ	6	13	20	27	3
ВС	7	14	21	28	4

благоприятные дни     неблагоприятные дни

**О**сновные работы проводятся в зимней теплице, в хранилище.

Мини-огород можно устроить на подоконнике — от петрушки, укропа, прочей зелени до огурцов, помидоров и перцев.





























В хорошо оборудованных теплицах можно начать выращивать помидоры, огурцы для получения ранних овощей. Здесь же уместна выгонка зеленных культур: петрушки, лука на перо, щавеля, сельдерея и др. В темных помещениях делают выгонку салатного цикория.















Готовят почву для рассады, приобретают семена, подготавливают тару для посева семян и выращивания рассады.





























В саду при сильных морозах необходимо подокучить фруктовые деревья и кусты, подсыпать снег на земляничные грядки.




















Дата/Лунный день	Период/Рекомендованные работы
<b>1 понедельник</b> 21/22:19  	<b>1–3 (до 3:48).</b> Благоприятное время для посадки и пересадки комнатных растений. Хорошие дни для посадки и посева на рассаду овощных культур и особенно цветов.
<b>2 вторник</b> 22/23:29  	
<b>3 среда</b> —/—   → 03:48	<b>С 3 (3:48) по 5 (15:41).</b> Посев семян гвоздики Шабо. Любые цветы.
<b>4 четверг</b> 23/00:40  	
<b>5 пятница</b> 24/01:52   → 15:41	<b>С 5 (15:41) по 8 (0:10).</b> Нельзя использовать в эти дни химические удобрения. Лук-порей — посев семян на рассаду. Посев любой зелени. Редька, редис, морковь, топинамбур. Посадка и пересадка луковичных и клубневых цветов. Грибы: посев спор на питательную среду, перенос мицелия в субстрат, размещение субстратных блоков в парнике или укрытие субстрата покровным грунтом для выгонки плодовых тел.
<b>6 суббота</b> 25/03:07  	
<b>7 воскресенье</b> 26/04:24  	

Дата/Лунный день	Период/Рекомендованные работы
<b>8 понедельник</b> 27/05:41   0:10	<b>С 8 (0:10) по 10 (4:34).</b> Посадка чеснока, лука.
<b>9 вторник</b> 28/06:55  	
<b>10 среда</b> 29/08:00   4:34	<b>С 10 (4:34) по 12 (6:02).</b> Лук, любая зелень. Корнеплоды и картофель.
<b>11 четверг</b> 30/08:52 – 1/14:58   (14:58)	
<b>12 пятница</b> 2/09:30   6:02	<b>С 12 (6:02) по 14 (6:30).</b> Бесплодные дни, ничего не сеять и не сажать!
<b>13 суббота</b> 3/09:57  	
<b>14 воскресенье</b> 4/10:18   6:30	<b>С 14 (6:30) по 16 (7:50).</b> Посев зелени. Полив растений. Грибы: посев спор на питательную среду, перенос мицелия в субстрат, размещение субстратных блоков в парнике или укрытие

Дата/Лунный день	Период/Рекомендованные работы
<b>15 понедельник</b> 5/10:36  	субстрата покровным грунтом для выгонки плодовых тел.
<b>16 вторник</b> 6/10:51  	
→  7:50 <b>17 среда</b> 7/11:07  	<b>С 16 (7:50) по 18 (11:13).</b> Лук, чеснок, жгучий перец, Помидоры и фасоль.
<b>18 четверг</b> 8/11:24  	
→  11:13 <b>19 пятница</b> 9/11:43  	<b>С 18 (11:13) по 20 (16:59) января Луна в Тельце.</b> Лучшие дни для посадки! Идеальные дни для посадки и пересадки комнатных растений, а также для «грядок» на подоконниках или в теплицах. Посев перца, баклажанов, помидоров, огурцов, капусты на рассаду. Укроп, петрушка, лук, шпинат. Грибы: посев спор на питательную среду, перенос мицелия в субстрат, размещение субстратных блоков в парнике или укрытие субстрата покровным грунтом для выгонки плодовых тел.
<b>20 суббота</b> 10/12:08  	
→  16:59 <b>21 воскресенье</b> 11/12:40  	<b>С 20 (16:59) по 23 (0:52).</b> Фасоль, горох, вика, чечевица.