




Наступает ночь и Мишутка засыпает.

Вырежи по серым линиям и приклей сову, луну
и облако так как на образце.
Приклей наклейки со звёздами.



**И снятся Мишутке волшебные сны.
Будто летят его друзья на воздушных шарах!**
Приклей наклейки со зверятами.









А павлин ходит важный — хвастается своим хвостом.
Сделай разрезы по серым линиям.

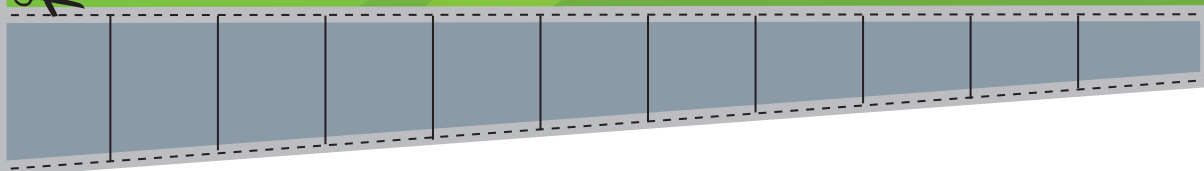
Ещё увидел Мишутка большую черепаху.


Вырежи по серым линиям шестиугольники
и приклей как на образце.



А ещё Мишутка увидел маленького слонёнка с длинным хоботом.

- Приклей наклейки с глазами слонёнка.
- Вырежи хобот по серой линии, согни его гармошкой по тонким чёрным линиям.
- Широкий конец намажь клеем и приклей к картинке.






**Какая огромная змея лежит под деревом!
Но она совсем не злая! И её подружка тоже.**

Вырежи по серой линии змею. Поворачивай лист, а не ножницы!
Отлично! Теперь можешь с ней поиграть.



Дельфины пригласили Мишутку на праздник!

Помоги повесить флажки – вырежи их и наклеи на ленту.



Осьминог так весело плясал на празднике!

Вырежи треугольники по пунктирным линиям и приклей их в несколько рядов к осьминогу. Щупальца готовы! Можно танцевать!

