



Этот блокнот
принадлежит









Lined writing area with 22 horizontal lines.








Путешествие за тысячу миль начинается
с одного шага.





ГОРЯЧИЙ ШОКОЛАД С МАЛИНОЙ И МОРОЖЕНЫМ

ИНГРЕДИЕНТЫ:

Темный шоколад — 70 г

Молоко — 160 мл

Сахар — 1 ст. л.

Мороженое — по вкусу

Малина — по вкусу

Инструкция приготовления:

1 ЭТАП

Разломайте шоколад на маленькие кусочки.

2 ЭТАП

Налейте молоко в кастрюлю и нагрейте на небольшом огне. В горячее (не кипящее) молоко всыпьте темный шоколад и начинайте перемешивать, пока шоколад полностью не растворится.

3 ЭТАП

Добавьте сахар, доведите молоко почти до кипения.

4 ЭТАП

Разлейте напиток по чашечкам. Сверху украсьте мороженым и свежей малиной.



