



ЭТА КНИГА
ПРИНАДЛЕЖИТ СЕМЬЕ



РОДОСЛОВНОЕ ДРЕВО

СЕМЕЙНАЯ ЛЕТОПИСЬ



Эксмо
2023

ПРЕДИСЛОВИЕ

История родословных книг в нашей стране насчитывает почти пятьсот лет. Считается, что первые из них появились во времена Ивана Грозного, в 1550-х годах: именно тогда по указанию царя был составлен так называемый «Государев родословец». Туда вписывались истории знатных княжеских и боярских родов. А в семнадцатом столетии появилась даже особая Палата родословных дел, главной обязанностью которой было составление родословных книг для представителей дворянства. Излишне напоминать, что простолюдины такой возможности не имели, составление подробной истории своего семейства считалось исключительно аристократической привилегией. В редких случаях разбогатевшие «плебеи» приобретали титулы, звания или заказывали себе красивые родословные, но отношение окружающих к подобным поступкам всегда было насмешливым. Причем, что интересно, и со стороны аристократов, и со стороны простолюдинов.

Конечно, далеко не всегда обладатели пышных титулов и толстой родословной книги обладали какими-то реальными личными заслугами; и, напротив, многие представители низших сословий, получившие титулы и звания, обретали их вполне заслуженно.

Верно и обратное: многие дворянские семьи дали начало целым династиям заслуженных военачальников, ученых, меценатов.

Все изменилось в начале XX столетия. Революция в России покончила с социальным неравенством; титулы и звания были отменены. Старинные родословные книги, конечно, по-прежнему лежали в архивах и библиотеках, но иметь в числе своих предков дворян, аристократов, богатых купцов или промышленников отныне было нежелательно. Бывали случаи, когда люди меняли фамилии и тщательно скрывали свое происхождение. Политические и военные потрясения первой половины XX века способствовали тому, что разрушались связи между поколениями, люди теряли друг друга и не могли получить информацию о своих предках, даже если ничего «социально порицаемого» в их происхождении не было. В итоге в нашей стране появилось огромное количество семей, которые знали своих предков в лучшем случае до дедушек и бабушек.

Ситуация начала меняться несколько десятилетий назад. Люди снова пошли в архивы, библиотеки, ЗАГСы, пытаясь проследить историю своей семьи как можно

глубже. Да, во многих семействах по-прежнему хранятся альбомы с фотографиями, письма, которые, например, прабабушка получила с фронта от прадедушки, какие-то милые памятные мелочи наподобие вышитых платочков или фантиков от довоенных шоколадок... Но, согласитесь, в большинстве случаев все эти островки памяти не уведут нас дальше, чем на 60–70 лет, и из них сложно составить какую-то стройную семейную историю.

Многие любят рассматривать старинные бумажные фото даже при наличии современных гаджетов, на которых можно сохранить их цифровые копии.

НАША РОДОСЛОВНАЯ КНИГА И КАК С НЕЙ РАБОТАТЬ

Сегодня снова обретают популярность родословные книги, которые дают возможность сконцентрировать на своих страницах целую «семейную сагу». И сейчас мы предлагаем вам уникальный вариант, адаптированный под современные условия.

Благодаря нашей книге вы сможете:

- *восстановить историю своей семьи;*
- *создать живые и достоверные портреты как ныне живущих ее представителей, так и людей из прошлых поколений, сохранить о них добрую память;*

- *передать вашим детям, внукам и правнукам семейные традиции, сохранить неразрывную связь поколений;*
- *восстановить картину участия представителей вашего рода в истории страны.*

Вы получаете не только удобный и красивый альбом для представления информации о своих предках и ближайших родственниках — здесь можно сконцентрировать сведения о семейных поездках и родовых легендах, о домашних питомцах и любимых рецептах нескольких поколений.

Правда, придется поработать и приложить определенные усилия для поиска информации. Но, согласитесь, вряд ли что-то сравнится с ощущением радости от того, что после долгих архивных изысканий вы закрыли очередное белое пятно в истории своей семьи! Да и сам процесс поиска невероятно увлекателен. Тем более что благодаря приложениям в конце книги вы сможете разобраться в работе с источниками, даже если ранее у вас не было подобного опыта.

Как пользоваться книгой?

1. В самом начале вы найдете схему родословного дерева. Не торопитесь заполнять ее, вписывайте туда только тех родственников, о которых вы уже раздобыли подробные сведения и степень родства которых вам хорошо известна. Предлагаемая схема достаточно условна, вы можете по своему желанию дополнить или изменить ее, например, если в одном поколении у вас оказалось больше родственников, чем предусмотрено на нашем древе. Лучше

всего заниматься заполнением древа, если у вас уже есть точные сведения о представителях минимум двух поколений. И в целом всегда заносите в книгу только те сведения, которые вы проверили и перепроверили.

2. Далее следует карта мира, на которой вы сможете отмечать, где и когда побывали представители вашей семьи. К карте прилагается легенда с рекомендациями по работе с ней.

3. Получить как можно более подробную информацию вам помогут приложения в конце книги, из которых вы узнаете, куда можно обратиться для знакомства со старинными документами, какие издания и интернет-ресурсы помогут вам в сложном, но увлекательном деле восстановления своей родословной. Рекомендуем начинать работу с книгой именно с чтения этих сведений. В противном случае, если опыта в составлении родословных у вас пока немного, будет сложно во всем разобраться. Там же, в приложениях, есть раздел «Источники информации», куда вы сможете вписать данные всех изученных вами ресурсов: архивов, ЗАГСов, библиотек, специализированных сайтов. Информацию о своей семье можно искать во множестве разных источников. Рекомендуем вам сразу записывать их в соответствующий раздел книги, чтобы не запутаться и не дублировать обращения. Не забывайте сохранить контакты — телефоны, адреса электронной почты — на случай, если вам потребуется связаться с ними еще раз.

4. Основные части нашей книги называются «История семьи» и «Летопись нашей семьи». В первой из них вы будете записывать все то, что относится к истории прошлых поколений: происхождение фа-

милей, индивидуальные листы представителей рода. Во втором — информацию о ныне живущих.

5. В начале каждого нового раздела вы найдете рекомендации о том, как с ним работать. Конечно, у каждой семьи своя специфика и при необходимости вы можете все скорректировать: например, в разделе «Статистика нашей семьи» вместо предложенных параметров можно вписать свои собственные.

6. В разделе «Те, кто всегда с нами» размещаются индивидуальные листы тех представителей рода, которых уже нет в живых. Собрав как можно более полную информацию, вы сможете создать портрет каждого из них, включая семейные предания и легенды.

7. Для ныне живущих предназначены индивидуальные листы в разделе «Современные портреты». Они строятся по тому же принципу.

8. Для записи любимых рецептов вашей семьи, семейных праздников, памятных страниц о путешествиях предназначены особые разделы. Там можно не только вписывать информацию, но и вклеивать фотографии, а также размещать различные памятные мелочи, например билеты на самолет или театральные программы.

Желаем вам успеха в сложном, но увлекательном деле восстановления истории рода!






Родословное древо



Подробную информацию о заполнении родословного дерева вы получите в разделе «Приложения». Главное — вписывать сюда только проверенные данные. Если история вашей семьи не укладывается в предложенную схему, вы можете внести необходимые дополнения. Хорошая идея — сначала сделать это в черновике.



На этой карте вы можете отмечать места, где жили представители вашей семьи.

Ниже вы найдете раздел «Наши путешествия», во время заполнения которого можно на этой карте отмечать, например, красными точками места пребывания и ставить даты поездки.







История семьи

НАША РОДОСЛОВНАЯ КНИГА

ИСТОРИЯ ФАМИЛИЙ РОДА

Сюда вы можете вписать информацию о фамилиях, которые носили или носят члены вашей семьи. Лучше всего начать с тех, которые принадлежат вам самим и родственникам из вашего ближайшего окружения. А потом копать глубже! Так вам будет проще восстановить полную картину.

Фамилия

Значение

Происхождение фамилии

История изменений фамилии

Место
для фото

Фамилия

Значение

Происхождение фамилии

История изменений фамилии

Место
для фото

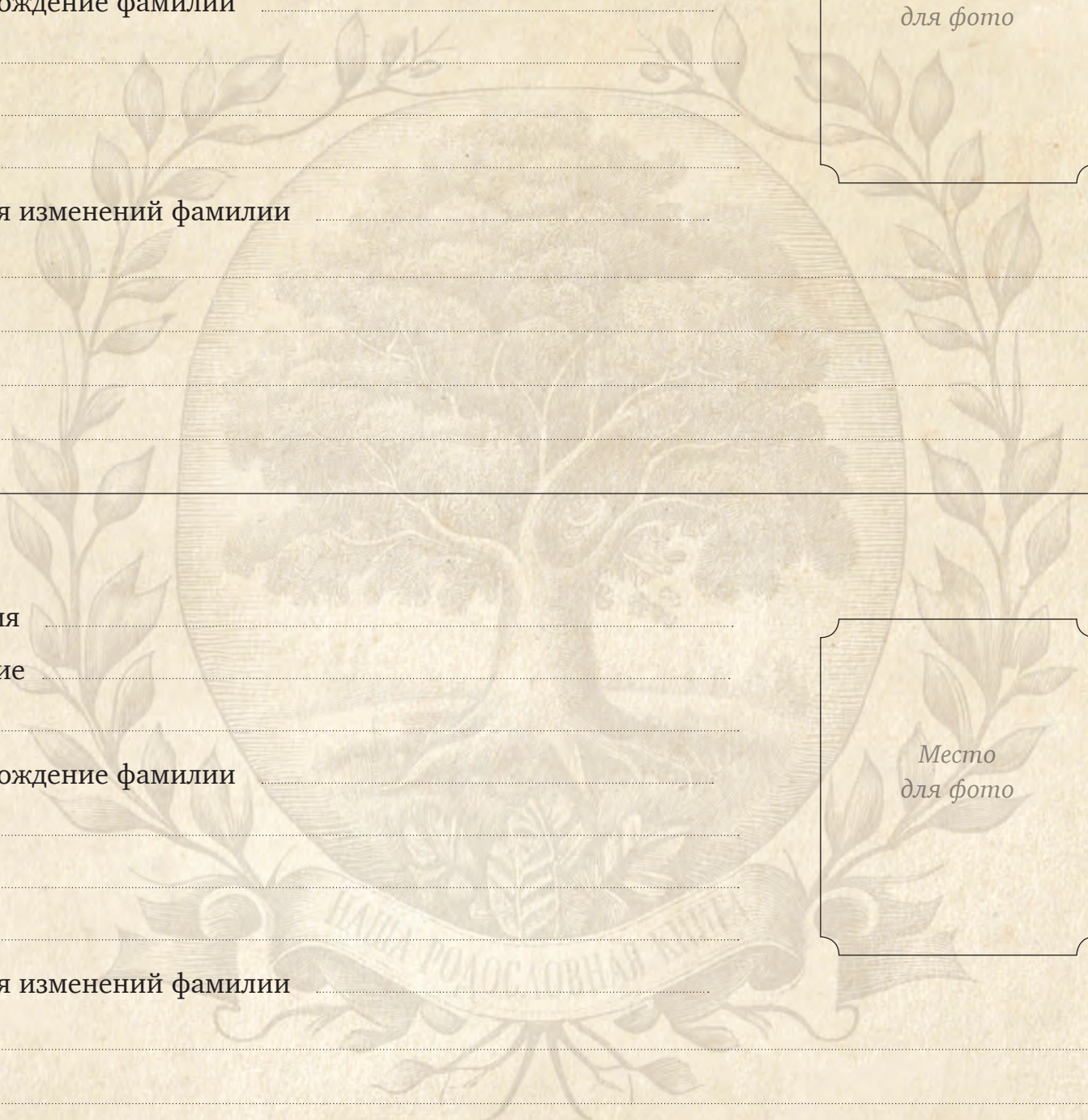
Фамилия

Значение

Происхождение фамилии

История изменений фамилии

Место
для фото



Фамилия

Значение

Происхождение фамилии

История изменений фамилии

Место
для фото

Фамилия

Значение

Происхождение фамилии

История изменений фамилии

Место
для фото

Фамилия

Значение

Происхождение фамилии

История изменений фамилии

Место
для фото

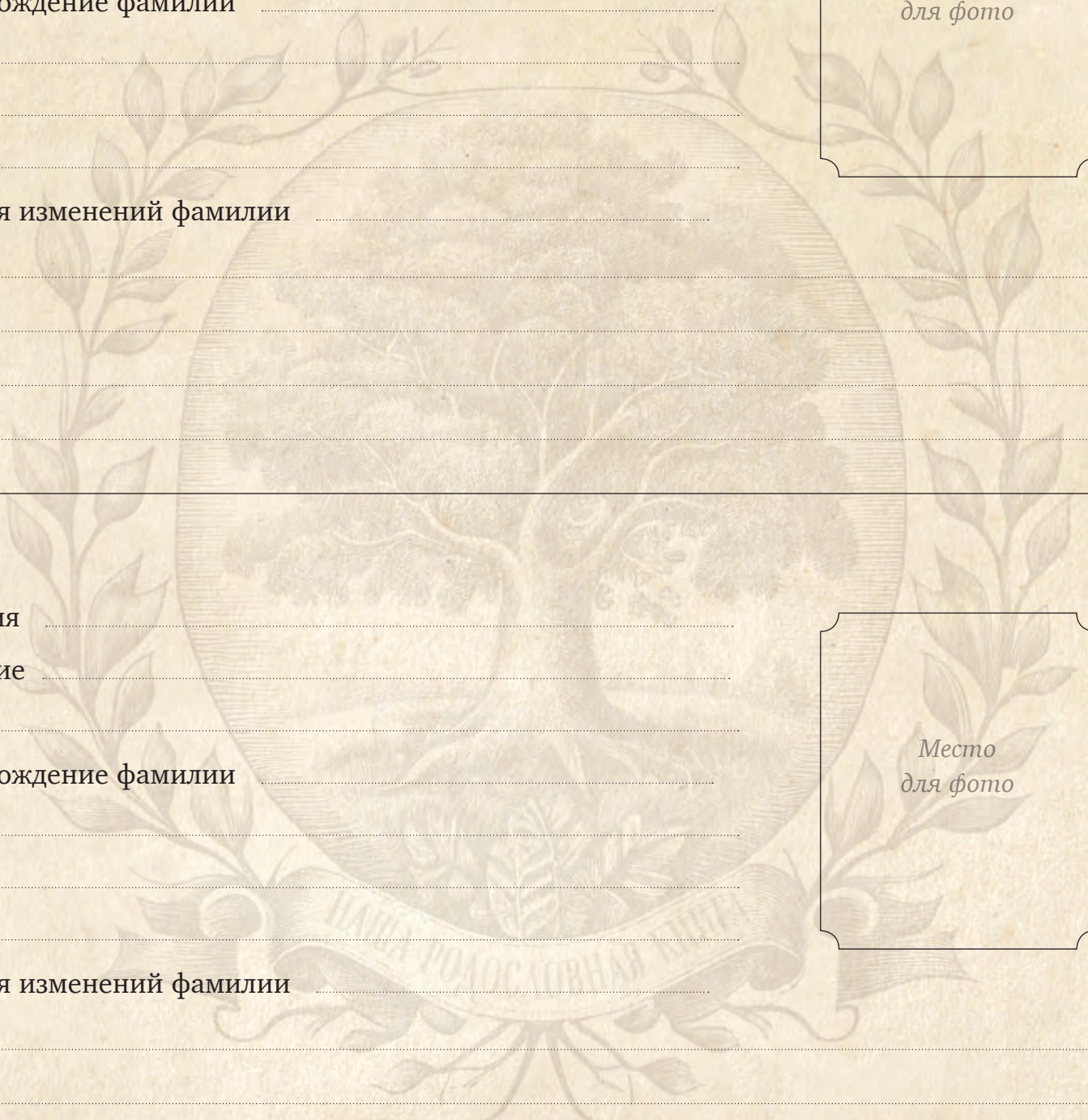
Фамилия

Значение

Происхождение фамилии

История изменений фамилии

Место
для фото



Фамилия

Значение

Происхождение фамилии

История изменений фамилии

Место
для фото

Фамилия

Значение

Происхождение фамилии

История изменений фамилии

Место
для фото

Фамилия

Значение

Происхождение фамилии

История изменений фамилии

Место
для фото

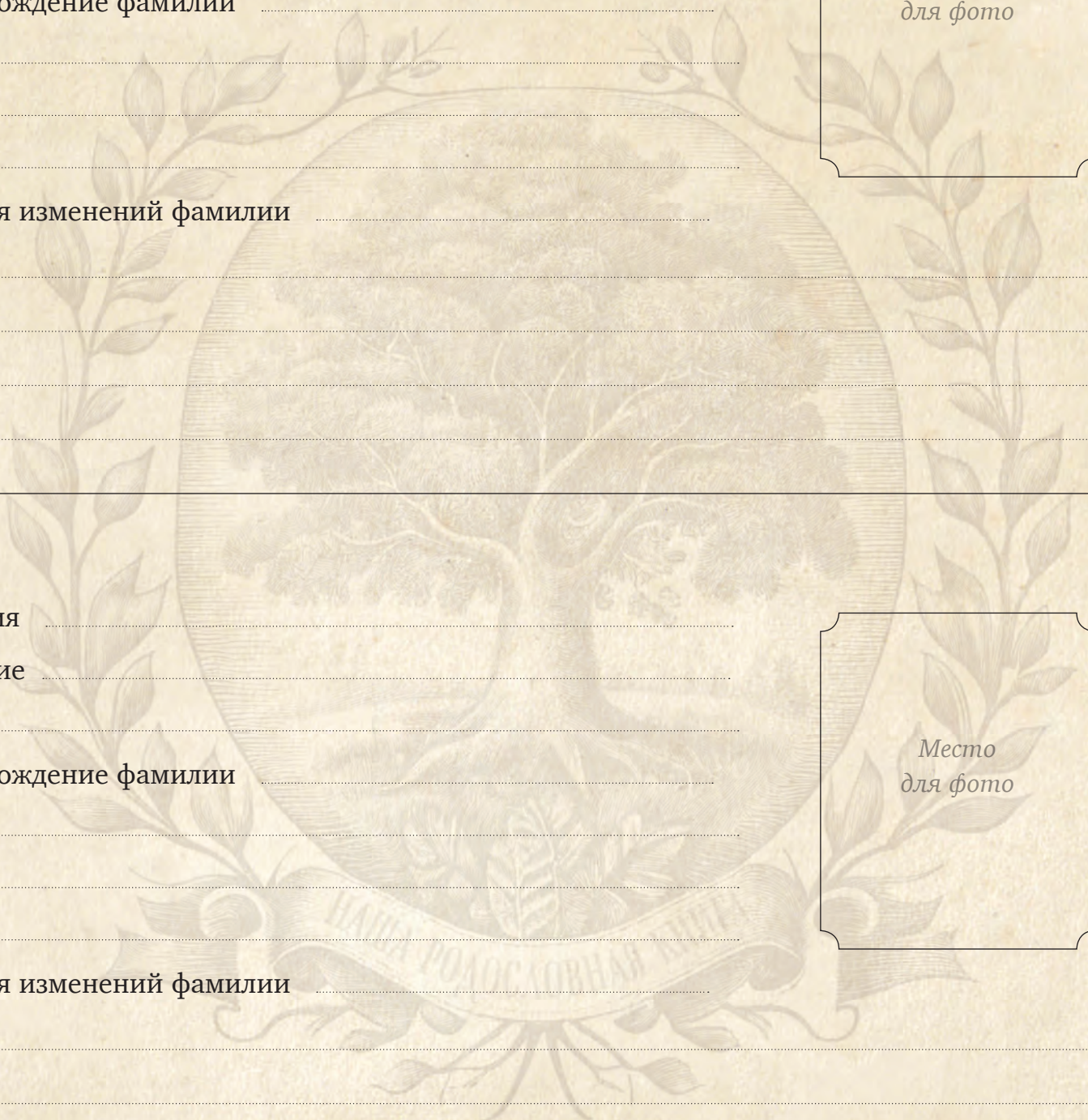
Фамилия

Значение

Происхождение фамилии

История изменений фамилии

Место
для фото



ИСТОРИЧЕСКАЯ РОДИНА

На этих страницах вы можете фиксировать названия населенных пунктов, в которых родились и жили члены вашего рода. Особое внимание уделите представителям прошлых поколений. Старайтесь вписывать не только название города (деревни, села), но и то, в какой стране, области, губернии оно находится (находилось). На свободное поле вы можете вклеить фото населенного пункта с интересными подписями, герб города, разместить распечатанные участки карты с геотегами.

Название населенного пункта (современное и старое)

.....
.....

Кто из семьи оттуда родом


.....
.....

Название населенного пункта (современное и старое)

.....
.....

Кто из семьи оттуда родом

.....
.....




Название населенного пункта (современное и старое)

.....
.....

Кто из семьи оттуда родом

.....
.....



Название населенного пункта (современное и старое)

.....
.....

Кто из семьи оттуда родом

.....
.....




Название населенного пункта (современное и старое)

.....
.....

Кто из семьи оттуда родом

.....
.....



Название населенного пункта (современное и старое)

.....
.....

Кто из семьи оттуда родом

.....
.....

Название населенного пункта (современное и старое)

.....
.....

Кто из семьи оттуда родом

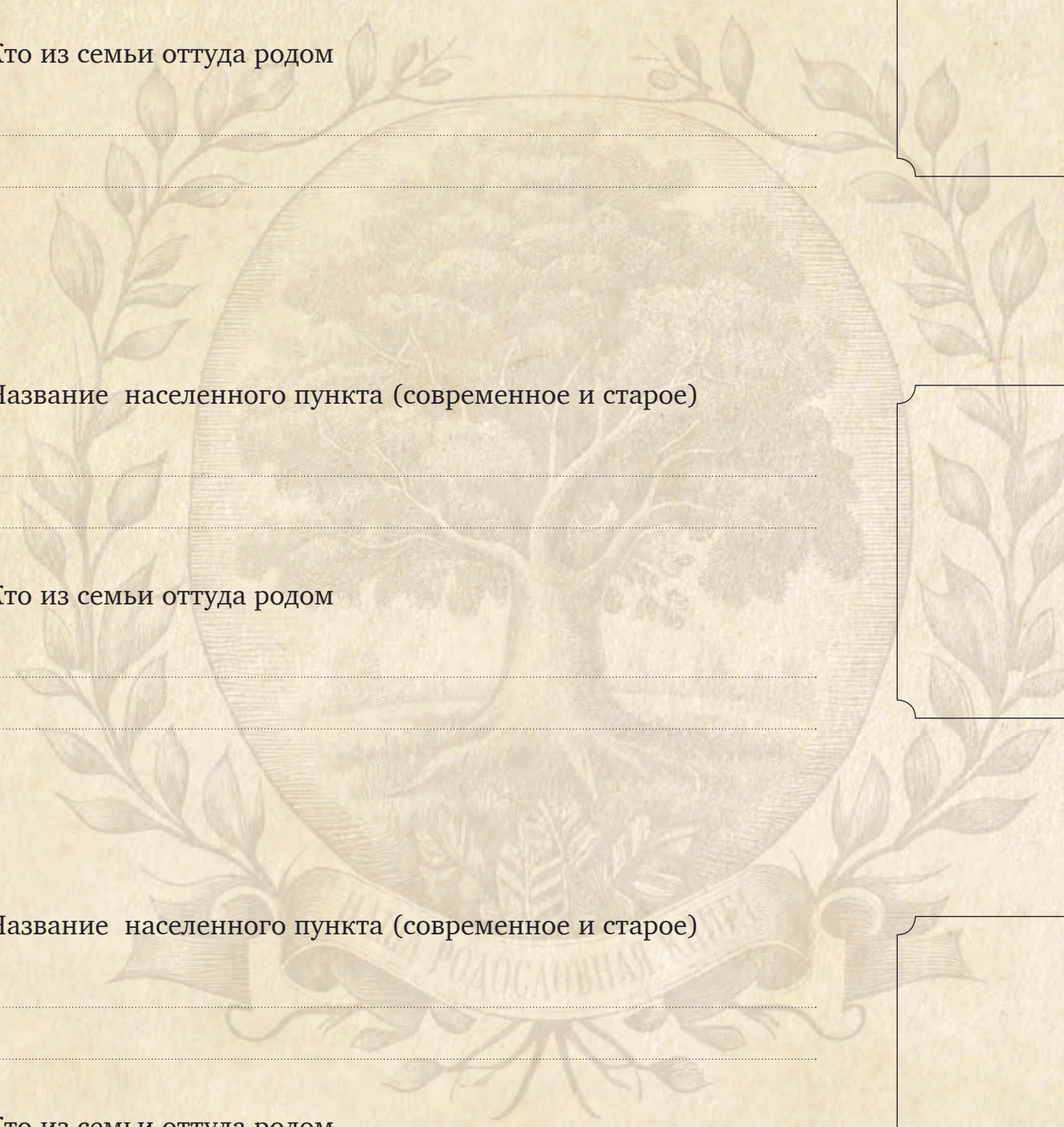


.....
.....

Название населенного пункта (современное и старое)

.....
.....

Кто из семьи оттуда родом

.....
.....



Название населенного пункта (современное и старое)

.....
.....

Кто из семьи оттуда родом

.....
.....

Название населенного пункта (современное и старое)

.....
.....

Кто из семьи оттуда родом

.....
.....

Название населенного пункта (современное и старое)

.....
.....

Кто из семьи оттуда родом

.....
.....



ТЕ, КТО ВСЕГДА С НАМИ...

Эти листы предназначены для вписывания информации о представителях прошлых поколений, которых уже нет в живых. Тщательно перепроверьте сведения, прежде чем внести их в книгу!

Фамилия, имя, отчество

.....
.....
.....

Предыдущая фамилия (если менялась)

.....
.....

Родители

.....
.....
.....

Дата и место рождения

.....
.....
.....
.....

Дата и место смерти

.....
.....
.....
.....
.....



Муж (жена), Ф.И.О.

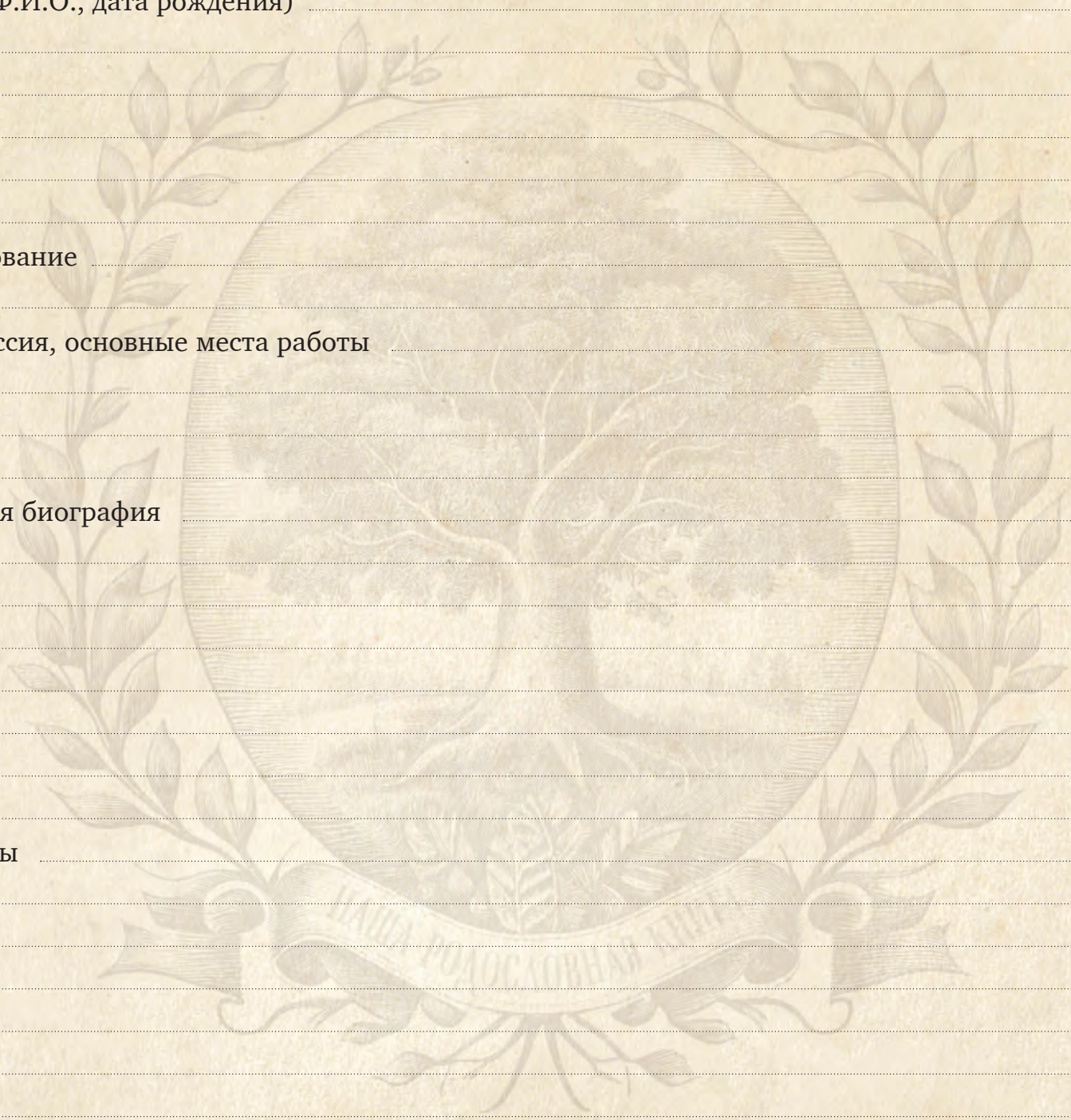
Дети (Ф.И.О., дата рождения)

Образование

Профессия, основные места работы

Краткая биография

Легенды



ТЕ, КТО ВСЕГДА С НАМИ...

Фамилия, имя, отчество

.....
.....
.....

Предыдущая фамилия (если менялась)

.....
.....

Родители

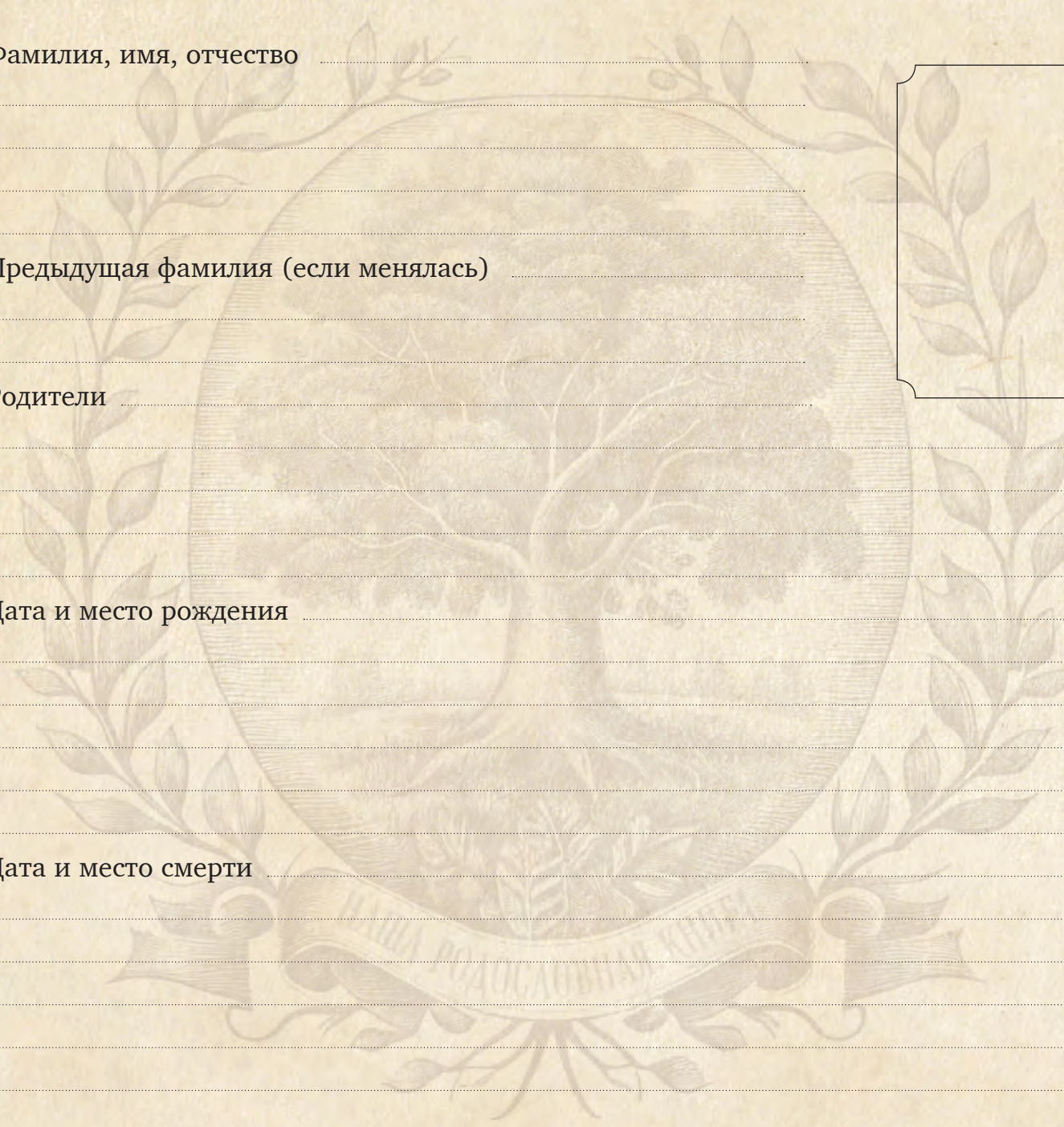
.....
.....
.....

Дата и место рождения

.....
.....
.....
.....

Дата и место смерти

.....
.....
.....
.....
.....
.....
.....
.....
.....



Муж (жена), Ф.И.О.

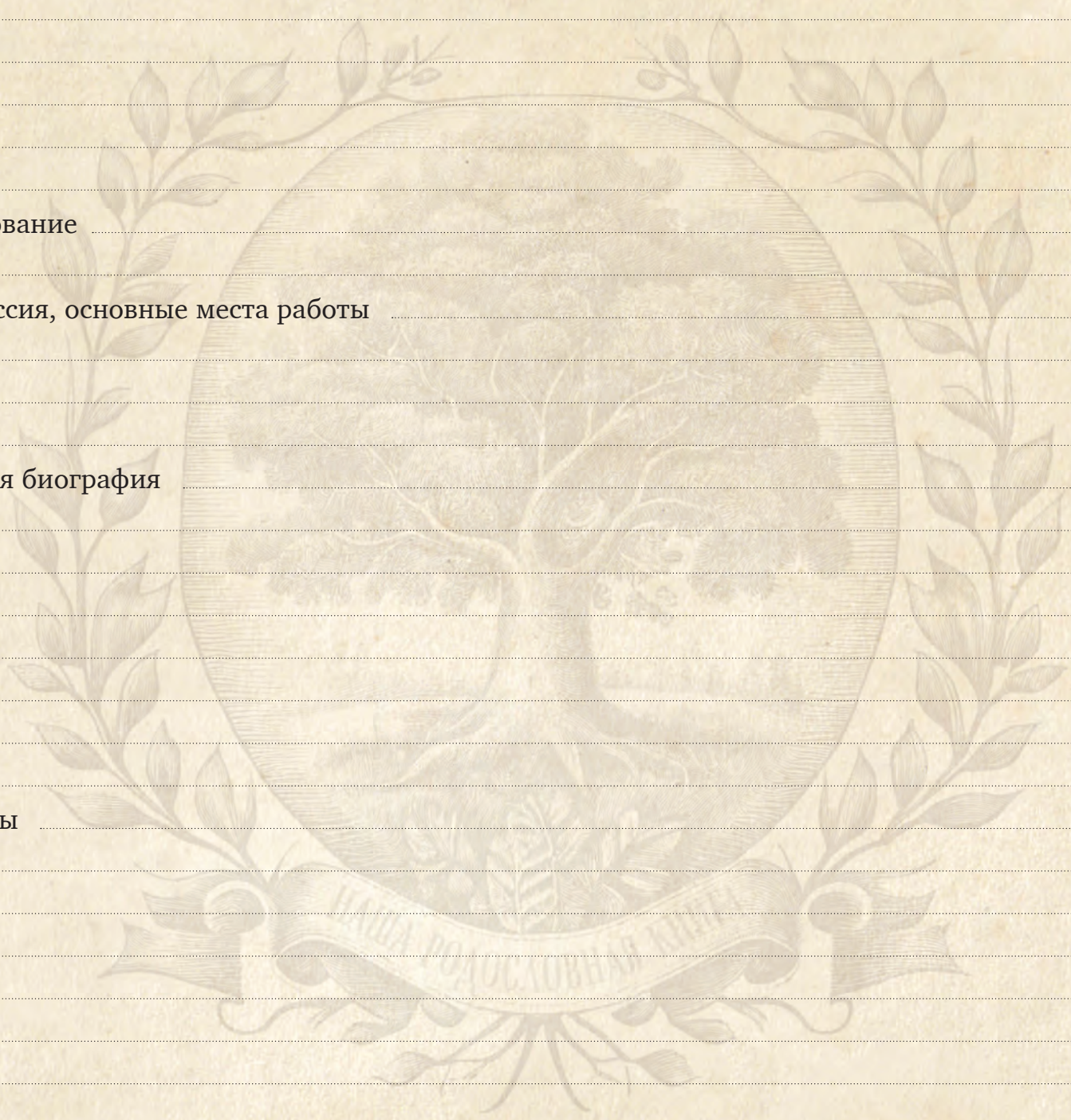
Дети (Ф.И.О., дата рождения)

Образование

Профессия, основные места работы

Краткая биография

Легенды



ТЕ, КТО ВСЕГДА С НАМИ...

Фамилия, имя, отчество

.....
.....
.....

Предыдущая фамилия (если менялась)

.....
.....

Родители

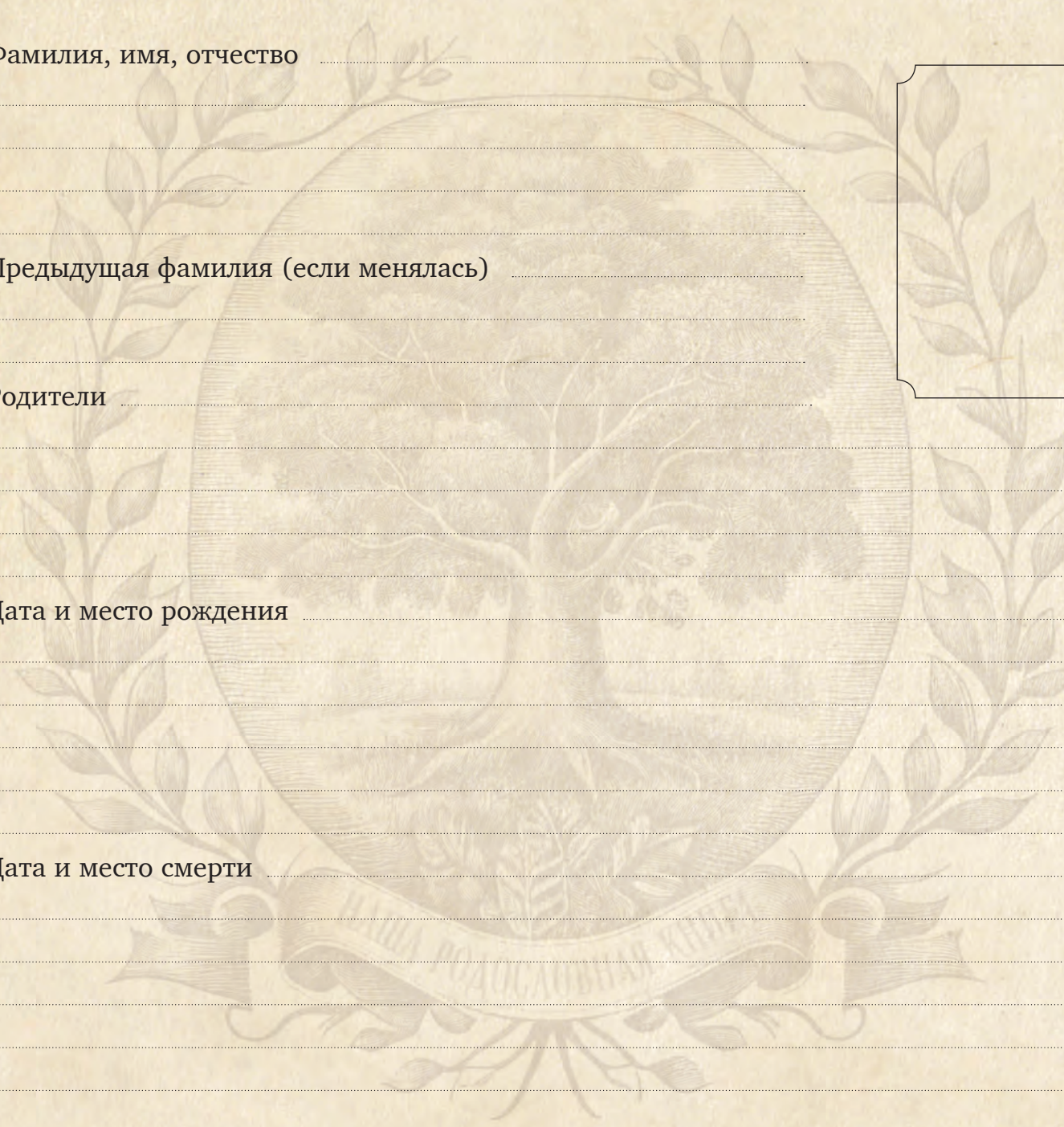
.....
.....
.....

Дата и место рождения

.....
.....
.....
.....

Дата и место смерти

.....
.....
.....
.....
.....
.....
.....
.....
.....



Муж (жена), Ф.И.О.

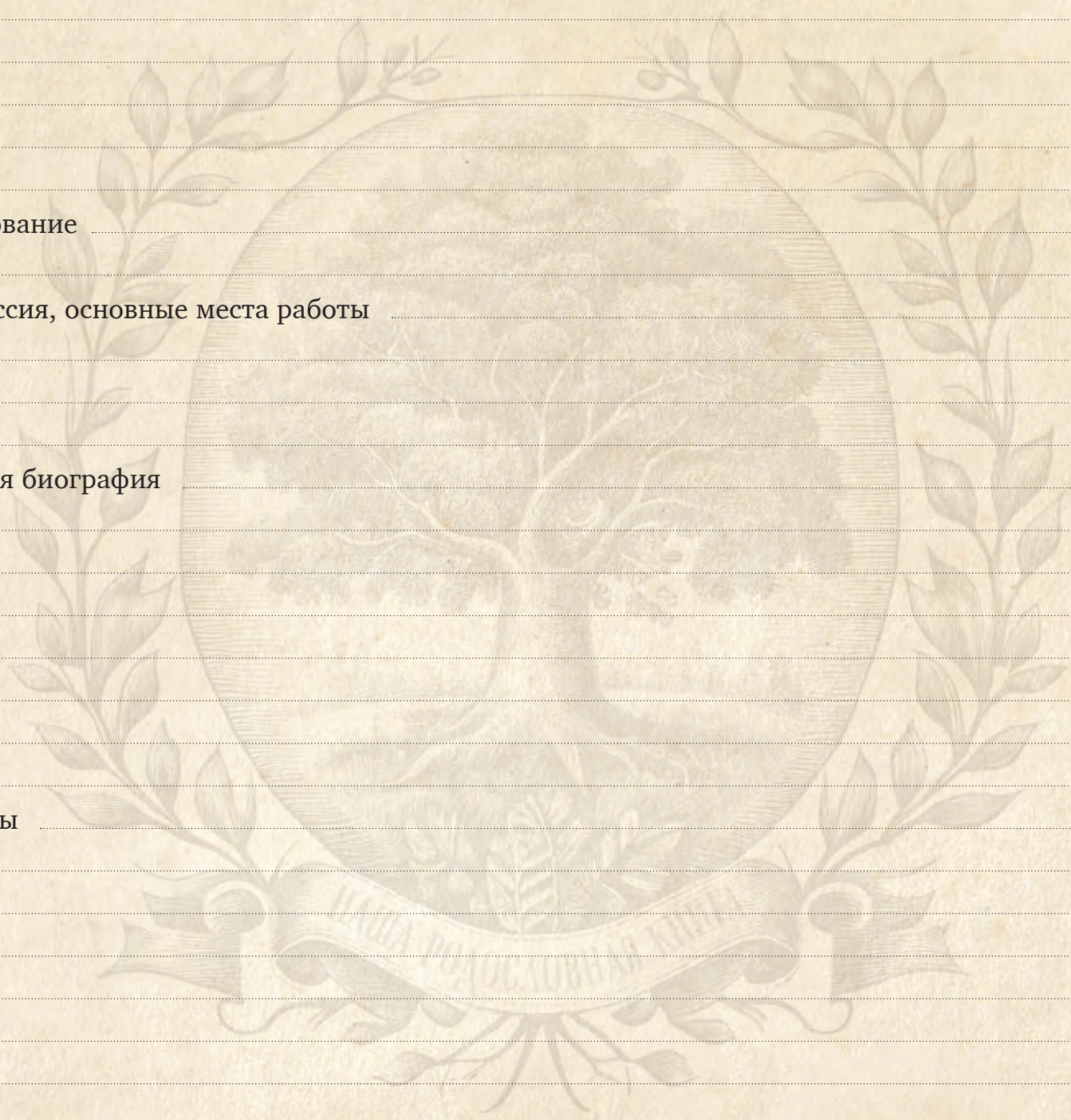
Дети (Ф.И.О., дата рождения)

Образование

Профессия, основные места работы

Краткая биография

Легенды



ТЕ, КТО ВСЕГДА С НАМИ...

Фамилия, имя, отчество

.....
.....
.....

Предыдущая фамилия (если менялась)

.....
.....

Родители

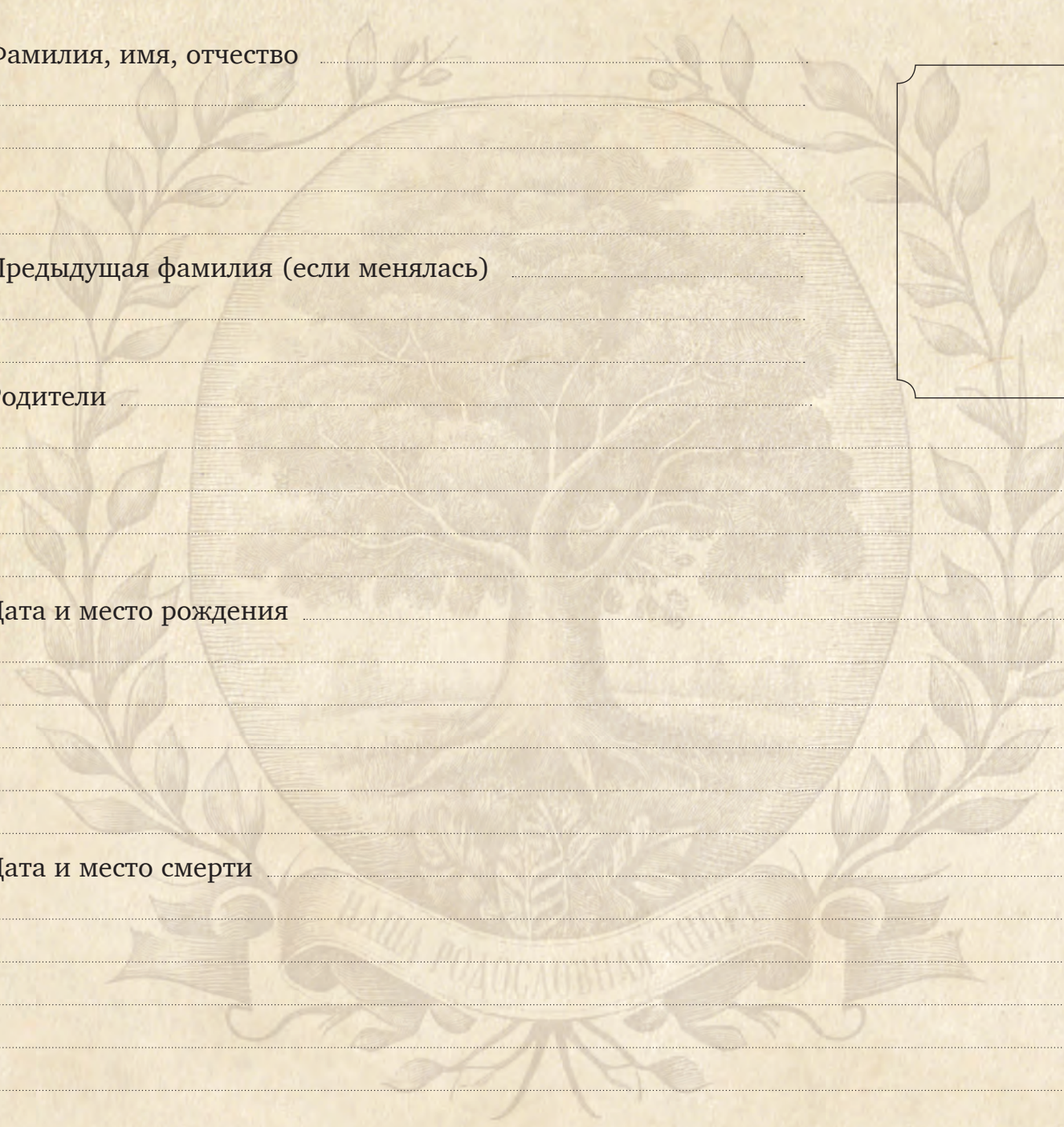
.....
.....
.....

Дата и место рождения

.....
.....
.....
.....

Дата и место смерти

.....
.....
.....
.....
.....
.....
.....
.....
.....



Муж (жена), Ф.И.О.

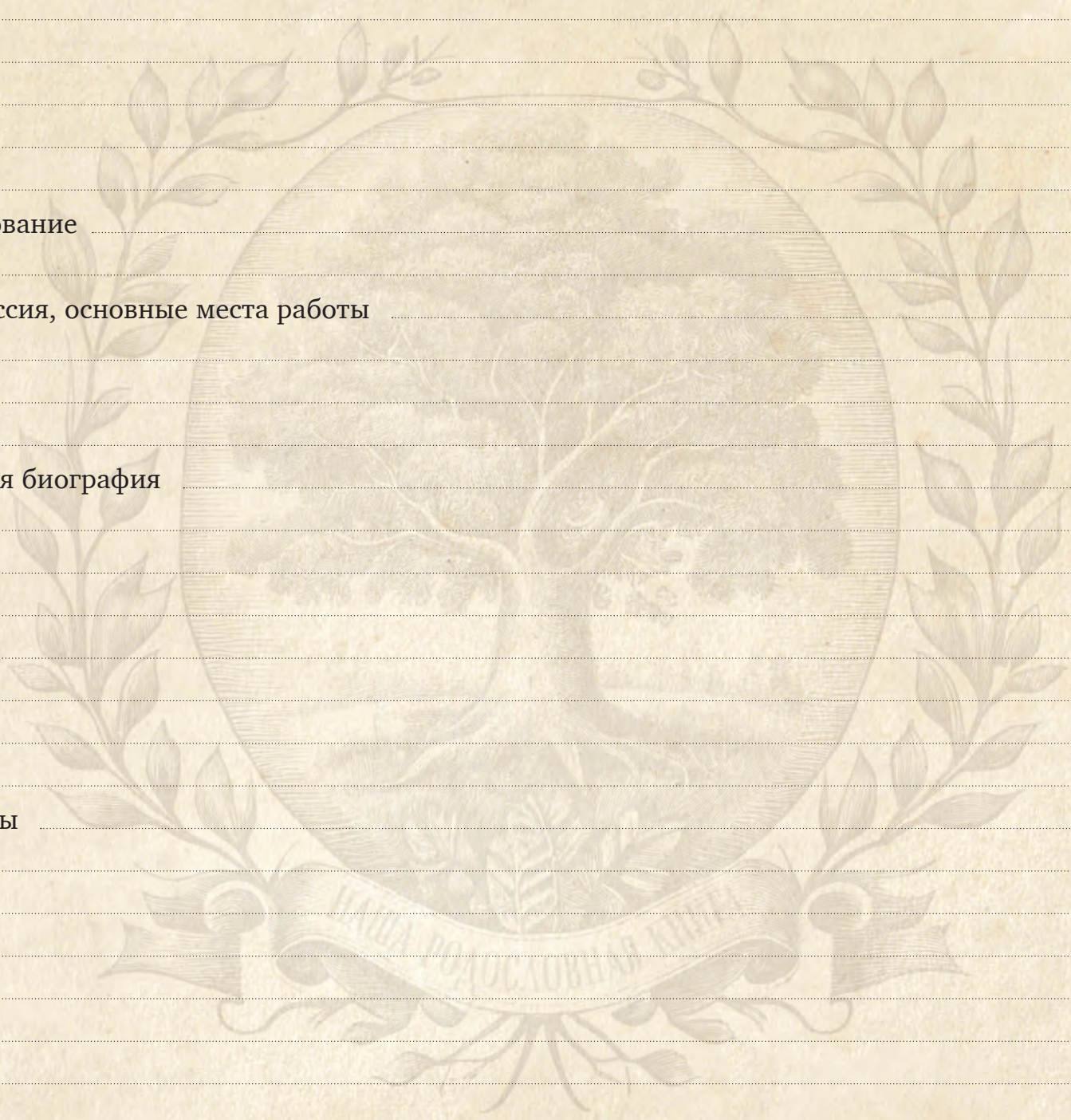
Дети (Ф.И.О., дата рождения)

Образование

Профессия, основные места работы

Краткая биография

Легенды



ТЕ, КТО ВСЕГДА С НАМИ...

Фамилия, имя, отчество

.....
.....
.....

Предыдущая фамилия (если менялась)

.....
.....

Родители

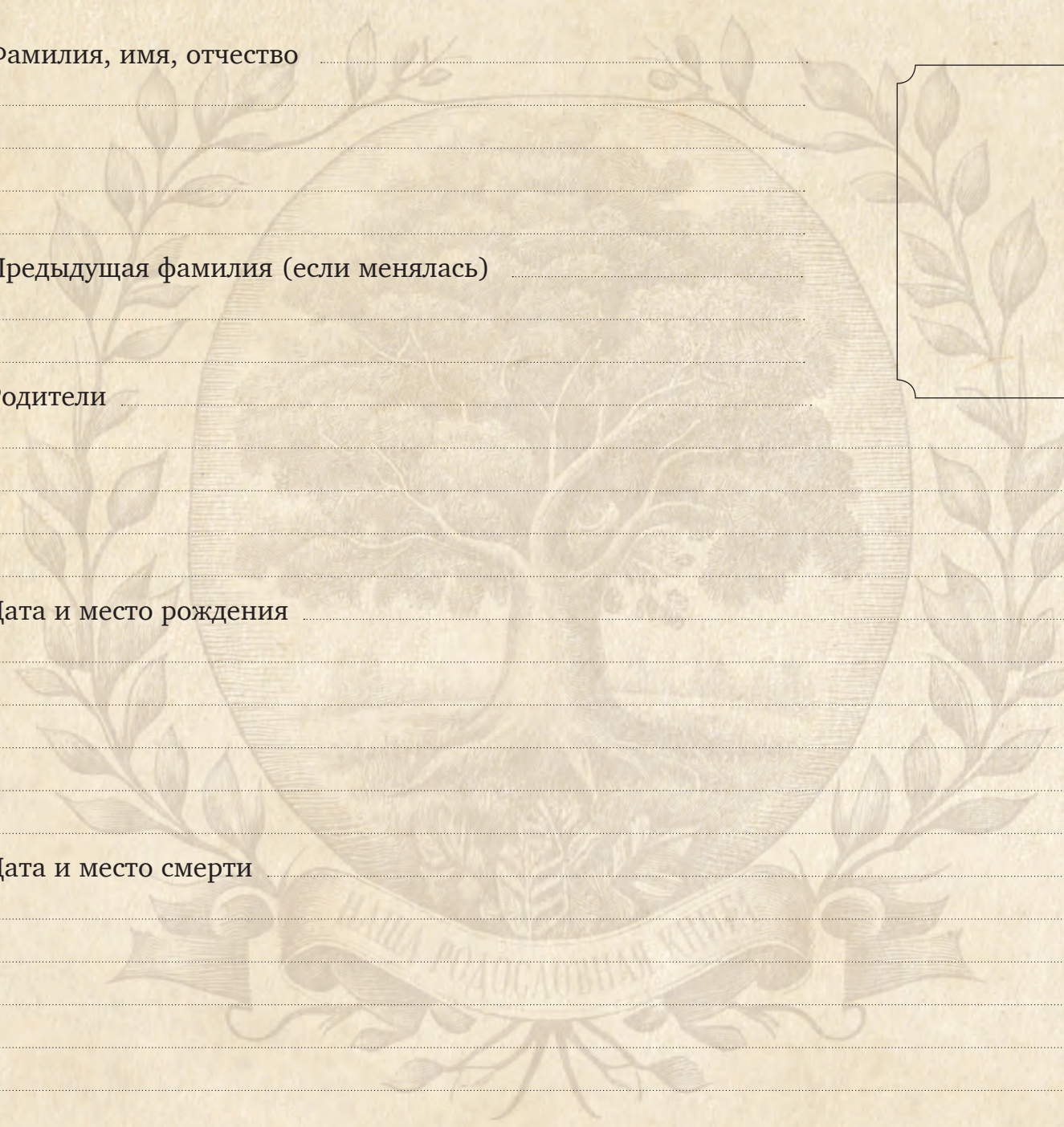
.....
.....
.....

Дата и место рождения

.....
.....
.....
.....

Дата и место смерти

.....
.....
.....
.....
.....
.....
.....
.....
.....



Муж (жена), Ф.И.О.

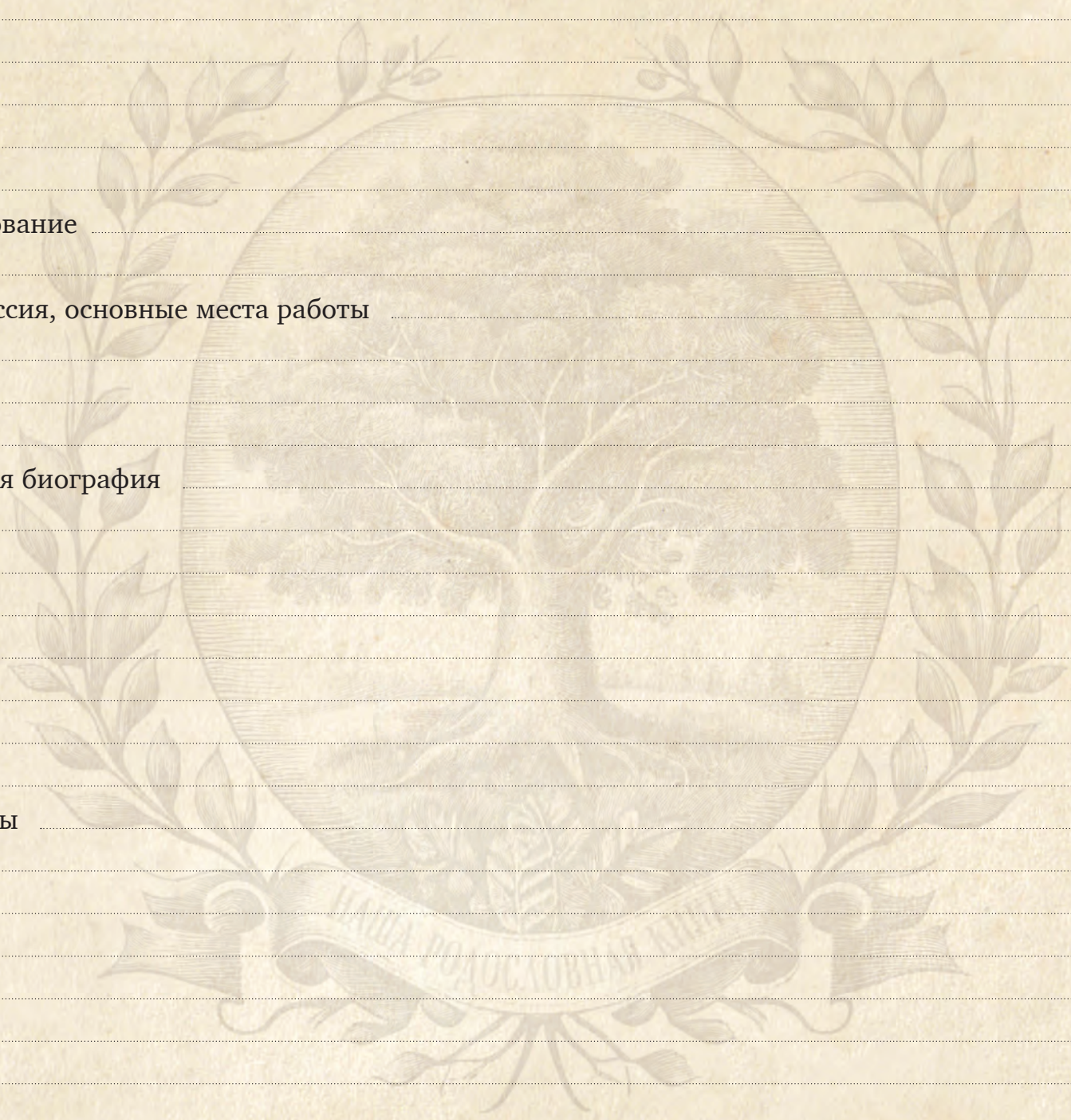
Дети (Ф.И.О., дата рождения)

Образование

Профессия, основные места работы

Краткая биография

Легенды



ТЕ, КТО ВСЕГДА С НАМИ...

Фамилия, имя, отчество

.....
.....
.....

Предыдущая фамилия (если менялась)

.....
.....

Родители

.....
.....
.....

Дата и место рождения

.....
.....
.....
.....

Дата и место смерти

.....
.....
.....
.....
.....
.....
.....
.....
.....



Муж (жена), Ф.И.О.

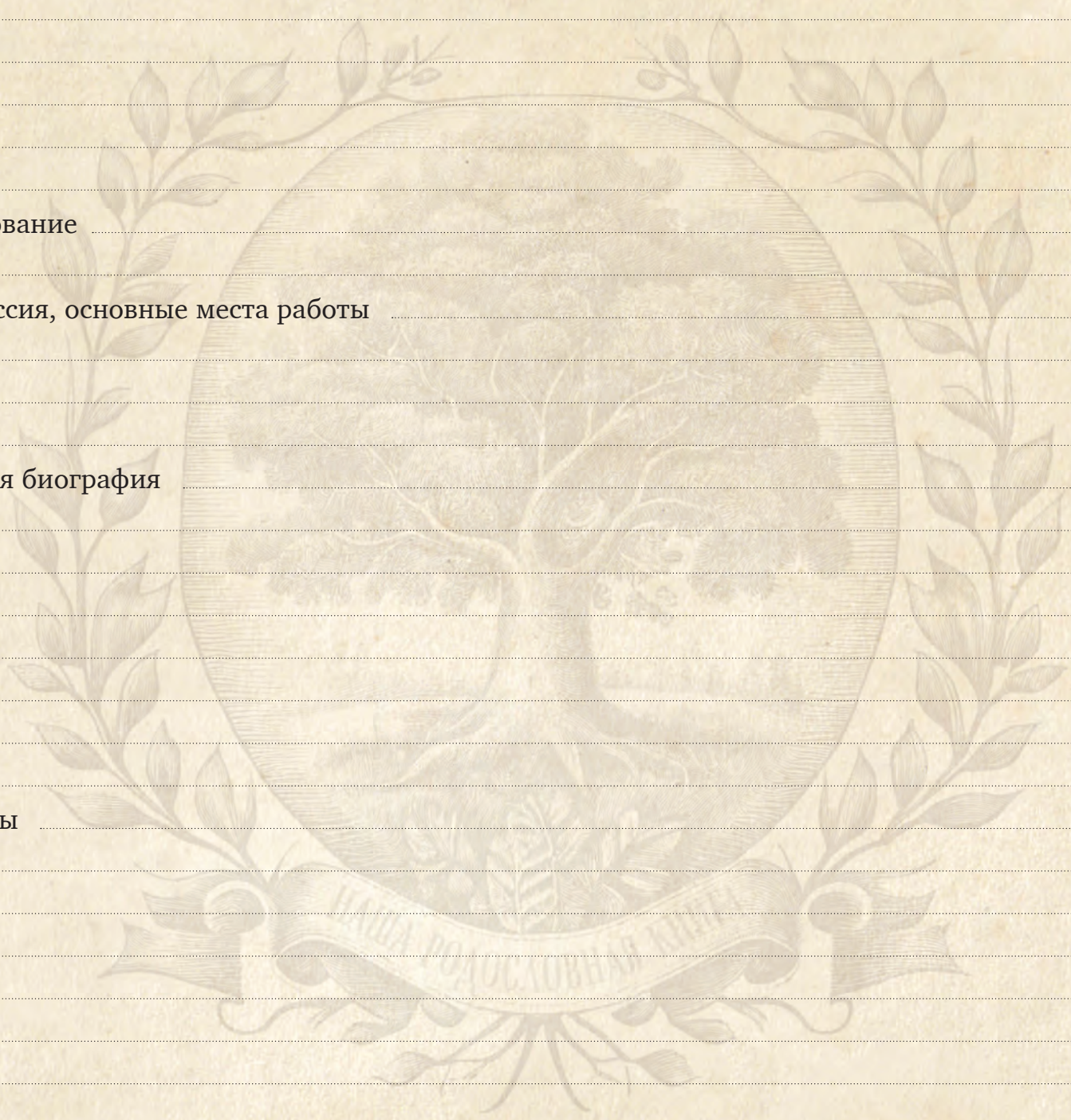
Дети (Ф.И.О., дата рождения)

Образование

Профессия, основные места работы

Краткая биография

Легенды



ТЕ, КТО ВСЕГДА С НАМИ...

Фамилия, имя, отчество

.....
.....
.....

Предыдущая фамилия (если менялась)

.....
.....

Родители

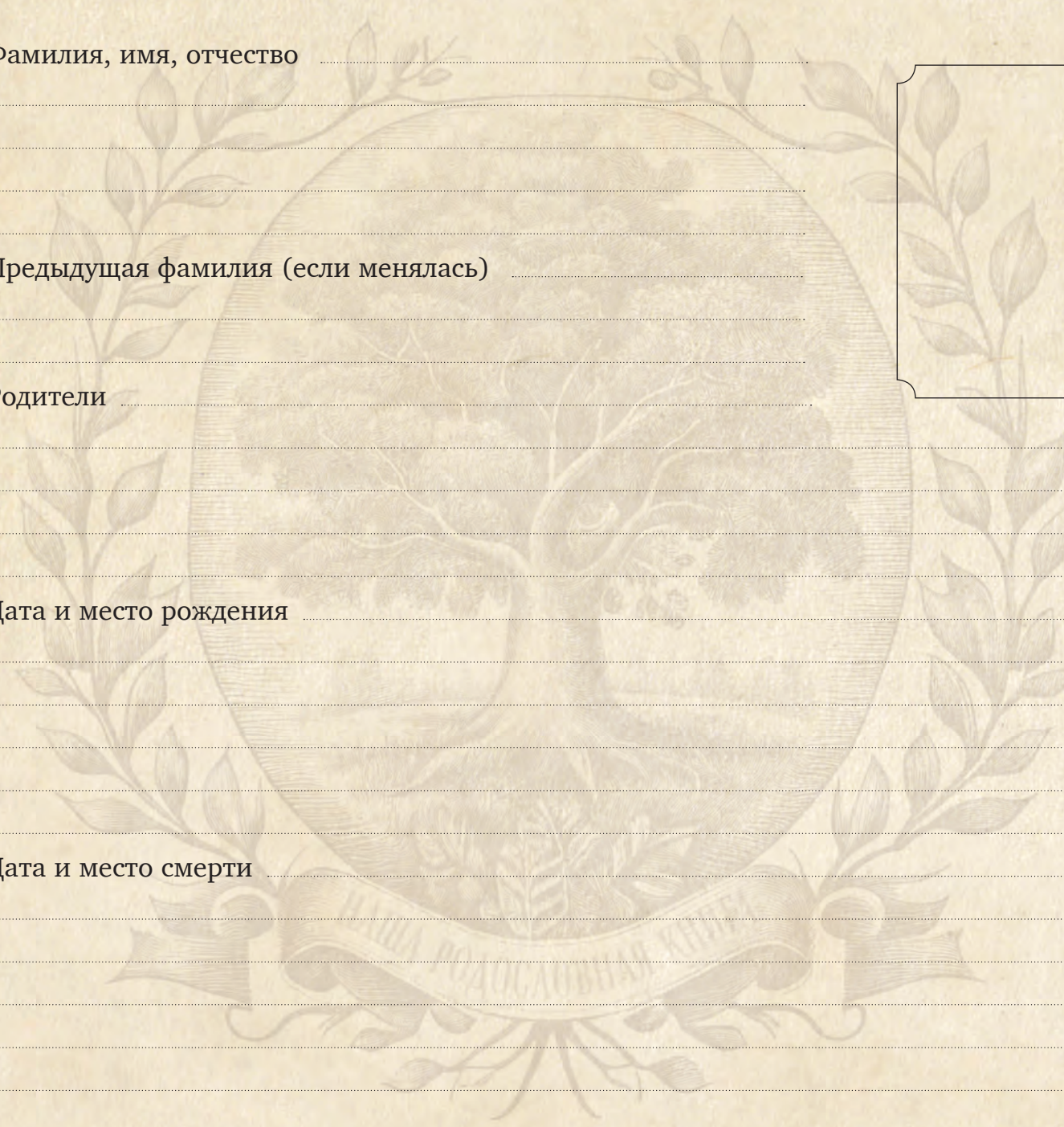
.....
.....
.....

Дата и место рождения

.....
.....
.....
.....

Дата и место смерти

.....
.....
.....
.....
.....
.....
.....
.....
.....



Муж (жена), Ф.И.О.

Дети (Ф.И.О., дата рождения)

Образование

Профессия, основные места работы

Краткая биография

Легенды

