

ВВЕДЕНИЕ


Перед вами математические прописи, предназначенные для детей 5—7 лет и составленные в соответствии с федеральным государственным образовательным стандартом дошкольного образования.

Тренажёр является продолжением прописей для детей 4—5 лет, в которых ребёнок научился проводить линии, писать цифры от 1 до 5. Полученные навыки помогут дошкольнику быстрее и с меньшими усилиями справиться с заданиями, предлагаемыми в этой книге.

Выполняя задания, ребёнок:

- потренирует графические навыки, научится писать цифры и число 10, закрепит знания о геометрических фигурах, навыки ориентации в пространстве и на листе бумаги;
- разовьёт память, внимание, мышление и логику;
- сможет осуществлять самоконтроль и самооценку выполненной работы, руководствуясь пояснениями взрослого.

Для занятий ребёнку понадобятся карандаши. Фломастеры и краски использовать нежелательно. При рисовании карандашом требуется нажатие пальцами на карандаш и кистью руки на лист, что способствует подготовке руки к письму. На фломастер нельзя давить, он предназначен для декоративного оформления.

На страницах книги ребёнка ждёт друг — . Пусть дошкольник нарисует ему улыбку, если без ошибок справился с заданиями.


Желаем успехов!

ОТ 1 ДО 5












Обведи цифры по пунктиру и продолжи писать их самостоятельно.

1																				
2																				
3																				
4																				
5																				




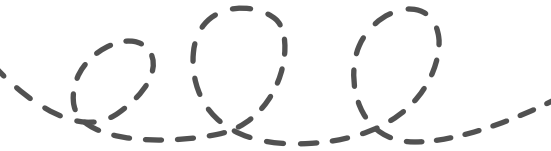
Обведи дорожки по пунктиру. Сколько кубиков в кузове каждой машины? Напиши на домике подходящую цифру.





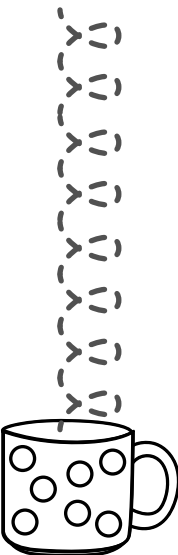

ЛИНИИ-ПЕТЛИ



Обведи пунктирные линии. Кто из птиц быстрее доберётся до дерева?




Обведи пунктирные линии. Сосчитай чашки.







Обведи пунктирные линии.




ЦИФРА И ЧИСЛО 6




Сколько ежат ты видишь на картинке? Раскрась цифру 6. Хлопни в ладоши столько раз, сколько пальцев показывает девочка.



Обведи пунктирные линии и раскрась муравьёв.





Обведи рисунок по пунктиру и нарисуй справа точно такой же. Обведи цифру 6 по пунктиру и продолжи писать её самостоятельно.



Дорисуй линии так, чтобы получилась цифра 6.



Раскрась в каждом ряду столько кругов, сколько листьев в рамке. Запиши их количество цифрой.

	<input type="radio"/> <input type="radio"/> <input type="radio"/> <input type="radio"/> <input type="radio"/> <input type="radio"/> <input type="radio"/>	<input type="text"/>
	<input type="radio"/> <input type="radio"/> <input type="radio"/> <input type="radio"/> <input type="radio"/> <input type="radio"/> <input type="radio"/>	<input type="text"/>
	<input type="radio"/> <input type="radio"/> <input type="radio"/> <input type="radio"/> <input type="radio"/> <input type="radio"/> <input type="radio"/>	<input type="text"/>



Послушай стихотворение. Сколько в доме этажей? Напиши под каждым жильцом его этаж.

В доме много этажей,
Сосчитай их поскорей.
Первый занимает кот.
На втором щенок живёт.
А на третьем? Слышишь?

Непоседы-мыши.
На четвёртом — поросята.
А на пятом кто? Утята.
На последнем — воробей
Веселит жильцов-друзей.

<input type="text"/>	<input type="text"/>	<input type="text"/>	<input type="text"/>	<input type="text"/>	<input type="text"/>