


# ЧТО ТАКОЕ БАРТЕР

**Д**авным-давно, миллионы лет назад, денег вообще не было. Мужчины охотились на мамонтов, женщины ждали их в пещере у очага. Постепенно люди научились обрабатывать землю, выращивать различные съедобные растения, делать посуду, шить одежду.

Одному нашему предку отлично удавалось лепить глиняные горшки, но у него никак не получалось поймать зайца. А другому — наоборот. И пришла в голову мысль: «А ведь можно меняться продуктами своего труда! Я тебе — зайца, ты мне — большой горшок для варки похлёбки». Так появился **обмен** товаров, по-другому его называют **бартер**.



То есть раньше люди не покупали товары, а обменивали их?

Совершенно верно!

## 1. ОБМЕН

Кувшин молока можно обменять на 4 яйца. Приклей тарелку, в которой столько яиц, сколько потребуется отдать за два кувшина молока.



## 2. БУКВЫ ЗАБЛУДИЛИСЬ

Выбери и вставь пропущенные буквы, чтобы получилось слово.

ОБМЕН = Б  РТ  Р ←  Е У А

## 3. УГОЩЕНИЕ ДЛЯ БУРАТИНО

Буратино может поменять одно яблоко на грушу и две сливы. Приклей столько груш и слив, сколько он сможет получить при обмене трёх яблок.



# КАК ПОЯВИЛИСЬ ПЕРВЫЕ ДЕНЬГИ

**Д**еньги не сразу стали выглядеть так, как сейчас. Они много раз изменялись и становились всё удобнее.

### Украшения

Сначала в разных частях света в качестве денег использовались всевозможные предметы: жемчужины, яйца, шкуры, ракушки и даже барабаны! Но это было неудобно. Жемчуг тускнел, яйца и шкуры портились, барабаны ломались. Когда люди научились добывать металлы, то стали использовать их, особенно драгоценные — золото и серебро. Из них можно было сделать разные украшения, они не портились и не ржавели. Украшения и заменили первые деньги.



### Слитки

Однако расплачиваться украшениями тоже было не совсем удобно. Чтобы купить участок земли или стадо овец, украшений требовалось очень много. Кроме того, для их создания нужны были искусные мастера. И тогда решили переплавить украшения в золотые и серебряные слитки. Так их было проще хранить и перевозить.



### Монеты

Но со слитками золота и серебра возникла другая проблема. Сколько можно купить хлеба и соли на слиток золота? Целый воз! Но воз человеку не нужен, ему достаточно бутерброда с маслом и солью. Тогда люди придумали отпиливать от слитков маленькие кусочки и делать из них **монеты**. Так они и появились.



Первые настоящие монеты были изготовлены в древней стране — Лидии. Лидийцы придумали сплющивать одинаковые по весу кусочки золота и серебра и ставить на них царскую печать.

Теперь при покупках золото не нужно было взвешивать на весах. Достаточно было сосчитать монеты. Торговцы быстро убедились в их полезности. И монеты распространились по всему миру. Мы пользуемся ими до сих пор.

### Бумажные деньги

Но у монет были свои неудобства. Золотые монеты много весили, и носить их с собой было затруднительно. К тому же золота и серебра не хватало для чеканки большого количества монет. Поэтому вместо них стали выпускать бумажки, где было написано, сколько золота и серебра они заменяют. Так появились **купюры**\*. Впервые использовать бумажные купюры придумали в Китае, а сейчас они популярны во всём мире.



### Электронные деньги

В современном мире человек захотел сделать деньги ещё удобнее. Монеты и купюры можно забыть дома, потерять, их могут украсть. Чтобы решить эти проблемы, придумали электронные деньги. Они невидимы. Их нельзя взять в руки и положить в бумажник. Электронные деньги имеют такую же ценность, как монеты или купюры. Расплачиваться ими можно с помощью банковской карты. А при необходимости человек может обменять их на монеты и купюры в банкомате.




В настоящий момент электронные деньги — самые удобные.

\*Купюра — денежный знак, ценная бумага с обозначенной на ней стоимостью.

# ЗАДАЧИ

## 1. РЫЦАРСКИЕ ПОКУПКИ

У рыцаря Влада есть 9 монет. Что он может купить на все монеты?  
Отметь галочкой.



## УРОК 3

# КАКИЕ ДЕНЬГИ В РОССИИ?

Привет, Полинка.  
Что это за бумажки  
у тебя?

Привет. Это квитанции  
для оплаты. Достала  
из почтового ящика.  
Нужно передать  
маме.



**К**ак вы знаете, деньгами люди могут оплачивать воду, свет, газ, проезд в транспорте, стрижку в парикмахерской, приобретать товары в магазинах, на рынках.

В качестве денег в России выпускаются **монеты** — **копейки** и **рубли**.



Слово «рубль» произошло от слова «рубить», так как раньше людям приходилось рубить металлические слитки-деньги, чтобы получить более мелкие монетки.

Монета имеет две стороны. Сторона, где изображён двуглавый орёл, называется **аверсом**, сторона с изображением **номинала** монеты (то есть цифр) — это **реверс**, или решка. Возможно, вы видели, когда взрослые подкидывают монетку на удачу и спрашивают: орёл или решка?

В нашей стране используют не только металлические, но и бумажные деньги. Они называются **банкноты**. Бумажные деньги выпускаются главным банком страны.



Банкноты

Печатают бумажные деньги на особой бумаге с **водяными знаками**. Если посмотреть на свет такую бумагу, увидишь на ней узоры, цифры или даже лицо человека. Вот это и есть водяные знаки. Такая бумага делается государством, чтобы кто-нибудь другой не напечатал фальшивых денег.

Банкноты выпускают разных номиналов, которые указывают на их стоимость — 100 рублей, 500 рублей, 1 тысяча и т. д. На них изображены российские города и их достопримечательности, которые имеют историческую ценность.

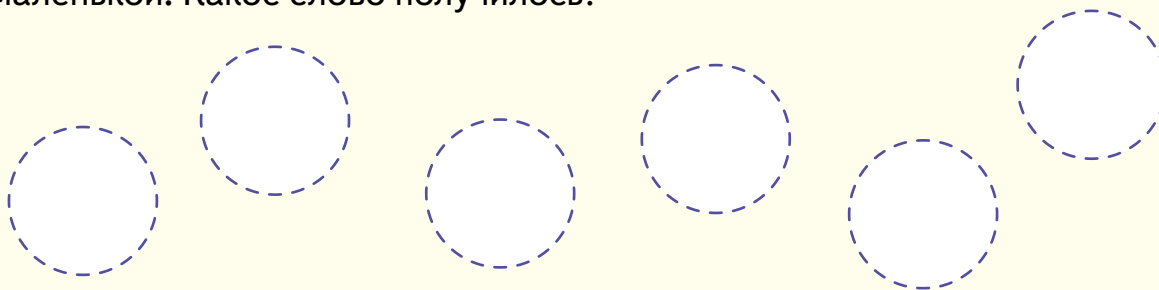
## 1. БЮРО НАХОДОК

Миша потерял кошелёк. Он знает, что в кошельке ровно 6 рублей. Найди его кошелёк.



## 2. ПОРЯДОК

Приклей монеты с буквами по порядку — от самой крупной до самой маленькой. Какое слово получилось?



## 3. КОНФЕТЫ

Сколько таких конфет можно купить?




КОНФЕТ



## УРОК 4

# КАКИЕ ДЕНЬГИ В ДРУГИХ СТРАНАХ



В этом уроке я расскажу вам о том, какие деньги бывают в других странах.

**В** мире много стран. В каждой стране свои деньги, которые имеют различные названия. В Турции — лира, в Индии — рупия, в Китае — юань, в Японии — йена, в Великобритании — фунт стерлингов. Деньги других стран мы называем **валюта**.

Валюта — это установленные государством виды купюр и монет.



Валютой мы можем расплачиваться только в других странах, а в нашей стране мы получаем и тратим только рубли и копейки. Путешествуя за границей, не забудьте поменять деньги на местную валюту. Сделать это можно в любом банке страны или обменном пункте. Чтобы поменять одну валюту на другую, нужно обратить внимание на **валютный курс\***.

Самые известные в мире валюты — это американский доллар и евро.

**Американский доллар** — денежная единица США, банкноты достоинством от 1 до 100 долларов.



Валютный курс 1 американского доллара можно узнать в банке.

**Евро** — единая валюта для 19 европейских стран.



Валютный курс 1 евро можно узнать в банке.



\*Валютный курс — это количество денег, которое вам выдадут при обмене с одной валюты на другую.

# ЗАДАЧИ

## 1. СИМВОЛЫ ВАЛЮТЫ

Рассмотри банкноты. Приклей рядом с каждой банкнотой её символ.



## 2. ЗАГАДОЧНОЕ СЛОВО

Рассмотри картинки. Возьми первую букву каждой картинке, впиши в клеточки, прочитай полученное слово.








--	--	--	--	--	--

### 3. СИСТЕМА ДЕНЕГ В МИРЕ

Посчитай и запиши, сколько раз встречается каждый символ валюты.  
Раскрась клеточки с одинаковыми фигурами указанным цветом.

¥	\$	€	₽	£
€	£	€	\$	₽
¥	£	₽	\$	€
£	¥	\$	¥	₽
\$	€	₽	€	£

₽		₽	<input type="checkbox"/>
\$		\$	<input type="checkbox"/>
€		€	<input type="checkbox"/>
¥		¥	<input type="checkbox"/>
£		£	<input type="checkbox"/>

## ОТКУДА БЕРУТСЯ ДЕНЬГИ



**Р**ебята в детском саду играли в магазин. Для игры использовали нарисованные деньги. Влад брал настоящую монету, накрывал её листком бумаги и заштриховывал. Полинка вырезала. Монетки получались совсем как настоящие. Ребята наделали много монет. Скоро товары в игрушечном магазине закончились, и стало нечего покупать. Оставшиеся «деньги» Влад и Полинка забрали домой.

По дороге домой Полинка обратилась к папе:

- Смотри, какая у нас куча денег. Давай купим на них мороженое?
- К сожалению, эти деньги в магазине не примут, — ответил папа.
- Но почему? Они же совсем как настоящие!