



# ВВЕДЕНИЕ

Перед вами обучающее пособие по развитию внимания и логики. Выполняя задания, ребёнок потренирует переключение, распределение и избирательность внимания, станет более усидчивым, научится сосредотачиваться в течение определённого времени, решать логические задачи, рассуждать, выделять существенные признаки, выявлять закономерности, сходства и отличия, делать умозаключения, давать аргументированные ответы, находить несколько вариантов решения.

Вверху каждой чётной страницы есть гирлянда с флажками. Ребёнку необходимо определить закономерность и найти флажок, на котором она нарушается (допущена ошибка).



В конце книги имеются ответы.

Для занятий малышу понадобятся карандаши. Фломастеры и краски использовать нежелательно. При рисовании карандашом требуется нажатие пальцами на карандаш и кистью руки на лист, что способствует подготовке руки к письму. На фломастер нельзя давить, он предназначен для декоративного оформления.

Яркие иллюстрации и задания в игровой форме сделают процесс обучения лёгким и увлекательным.






Рекомендуемое время занятий — 20—25 минут.

Радуйтесь успехам вместе с ребёнком!




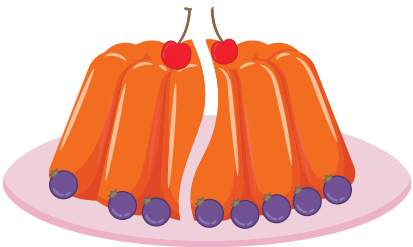
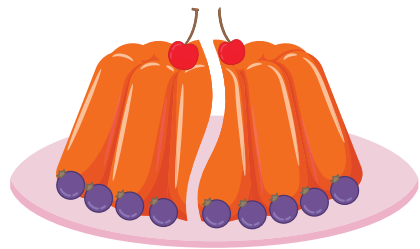

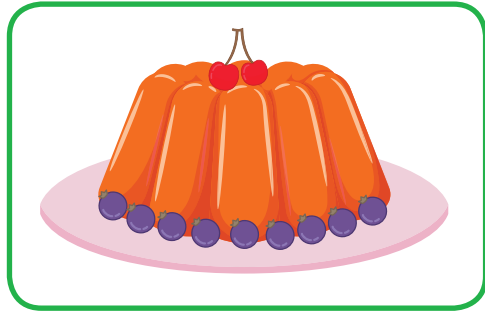


Какой рисунок подходит по размеру к рамке?





Из каких половинок можно составить такое же желе, как в рамке? Обведи подходящий рисунок.



Определи закономерность и продолжи каждый ряд самостоятельно.







Помоги Даше выбрать стул, который подходит к этому силуэту: **h**.

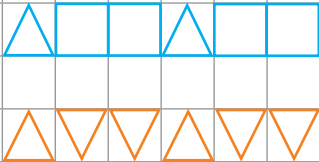




Обведи коробку, в которой спряталась черепаха.



Определи закономерность и продолжи каждый ряд самостоятельно.







Какая картинка отличается от остальных?








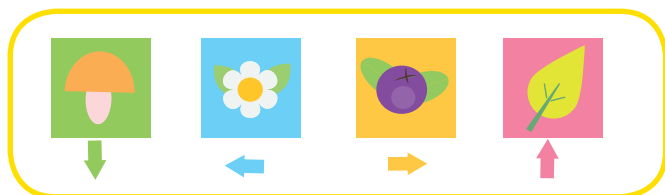
Нарисуй знаки в цветах, как показано на образце. На каком растении сидит божья коровка?







К какому яблоку приползёт гусеница, если будет следовать по стрелкам-указателям?





Обведи самолёт, отличающийся от остальных.



Определи закономерность и продолжи каждый ряд самостоятельно.











Сколько отличий на рисунках?





Какие рисунки должны быть в пустых квадратах?  
Дорисуй их.



Определи закономерность и продолжи каждый ряд самостоятельно.

