


▼ Раскрась фигуры в разные цвета так, как указано в таблице.

				
СИНИЙ	КРАСНЫЙ	ЗЕЛЁНЫЙ	ЖЁЛТЫЙ	ФИОЛЕТОВЫЙ




Как ты справился с заданием?
Раскрась или покажи нужный смайлик.



МАЛО – МНОГО

▼ Рассмотрй рисунок. Сравни: сколько книг в шкафу, а сколько — на столе? Где книг больше?




← МАЛО

→ МНОГО



▼ Обведи в кружки группы, в которых много шариков.



▼ Рассмотрй рисунок. У кого из мальчиков много игрушек, а у кого – мало? Нарисуй и раскрась игрушки в нижней части страницы, чтобы у Саши тоже стало много игрушек.

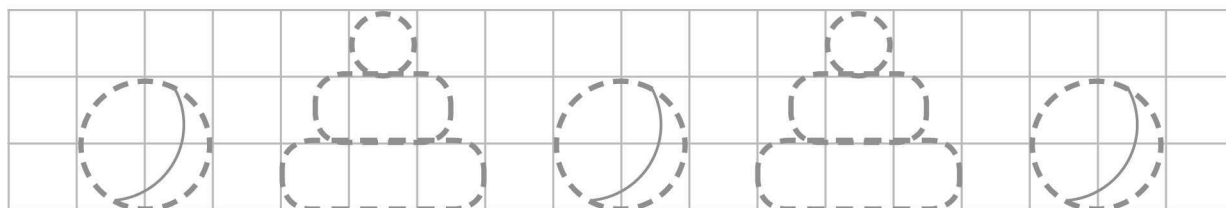
САША



← МАЛО

→ МНОГО

ДИМА



Как ты справился с заданием?
Раскрась или покажи нужный смайлик.



НИ ОДНОГО

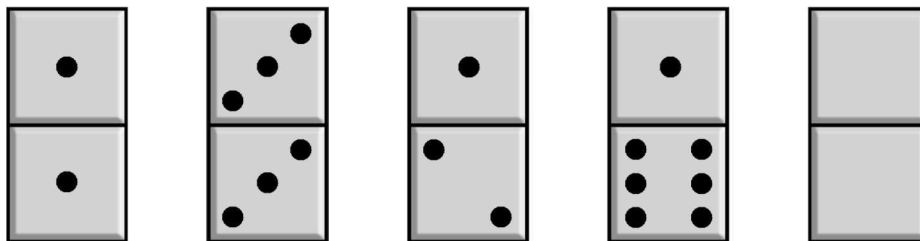
▼ Сравни два рисунка. Почему один мальчик весёлый, а другой — грустный? Потому что у одного много игрушек, а у другого — ни одной.




▼ Посмотри на рисунок. Обведи кружком корзинку, в которой нет ни одного яблока.



▼ Покажи костяшку домино, на которой нет ни одной точки.




▼ Проведи линии от собак к их мискам. У какой собаки нет ни одной косточки в миске? Нарисуй для неё косточку.



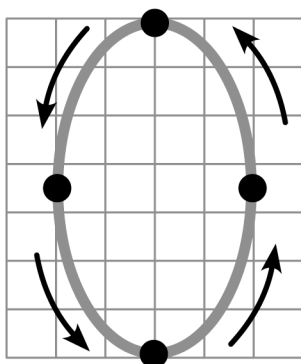
Как ты справился с заданием?
Раскрась или покажи нужный смайлик.




▼ Запомни цифру 0.




▼ Напиши цифру 0.



▼ Сколько рыбок в аквариуме?



▼ Обведи в кружки зайчиков, у которых нет ни одной морковки.



▼ Найди в рамке все цифры 0. Обведи каждую в кружок.


1 0 2 4 0 7 3 1 0 4 8 4 2 1 0 5
4 7 9 0 3 4 2 1 3 0 9 4 0 7 3 1
0 3 1 4 0 3 2 5 4 1 0 7 5 4 8
5 2 9 3 1 9 0 3 7 0 2 5 4 0 7 3



Как ты справился с заданием?
Раскрась или покажи нужный смайлик.



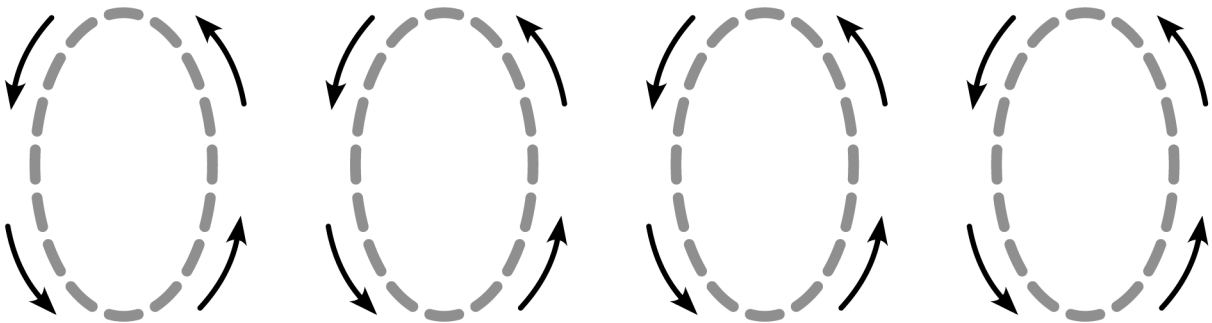
▼ Отыщи на рисунке цифру 0.



▼ Догадайся, какого рисунка не хватает?



▼ Напиши цифру 0.



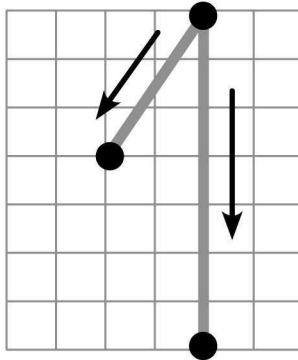
Как ты справился с заданием?
Раскрась или покажи нужный смайлик.




▼ Запомни цифру 1.




▼ Напиши цифру 1.



▼ Сколько птенцов в гнезде?



▼ Обведи картинки, на которых изображена одна птичка.



▼ Найди в рамке все цифры 1. Обведи каждую в кружок.

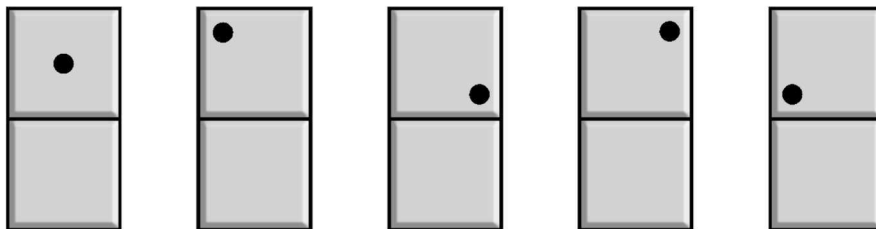
5 3 2 7 1 8 6 3 2 1 2 6 2 1 5 3
 8 6 1 0 9 4 8 1 3 0 9 4 2 1 3 0
 6 2 7 5 6 3 2 5 4 1 3 7 5 4 2
 1 3 5 4 1 9 4 3 2 0 2 8 2 1 5 1




Как ты справился с заданием?
Раскрась или покажи нужный смайлик.



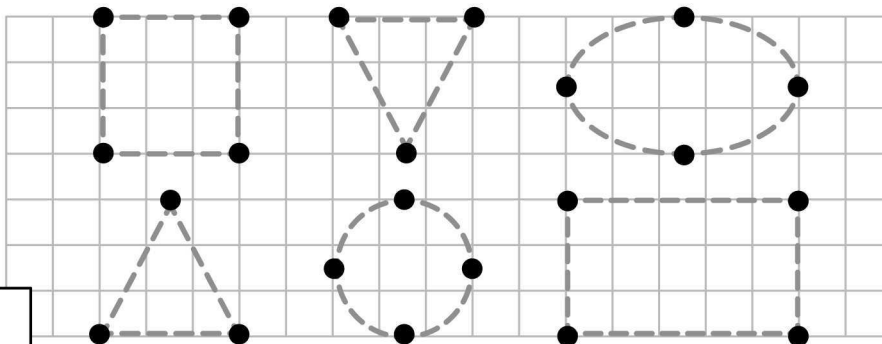
▼ В нижней части костяшки домино нарисуй по одной точке, сохраняя её расположение.




▼ Такая фигура называется квадрат. Найди среди фигур один квадрат и обведи его.



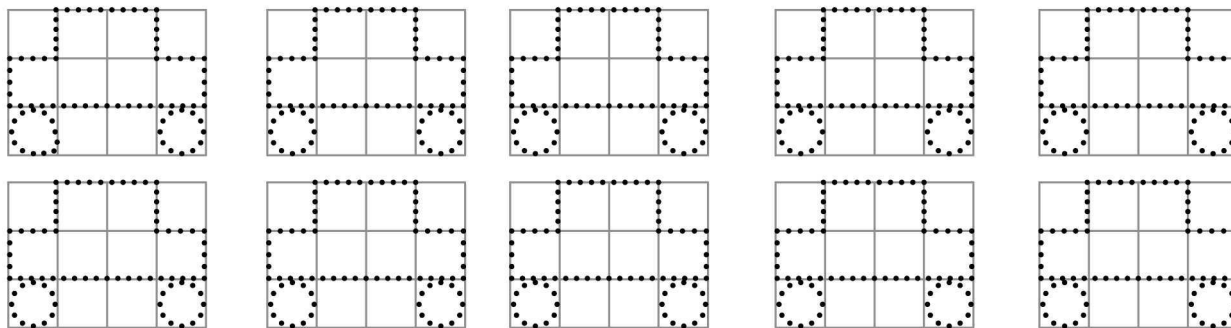
Это **КВАДРАТ**




▼ Найди цифру 1 и раскрась её.



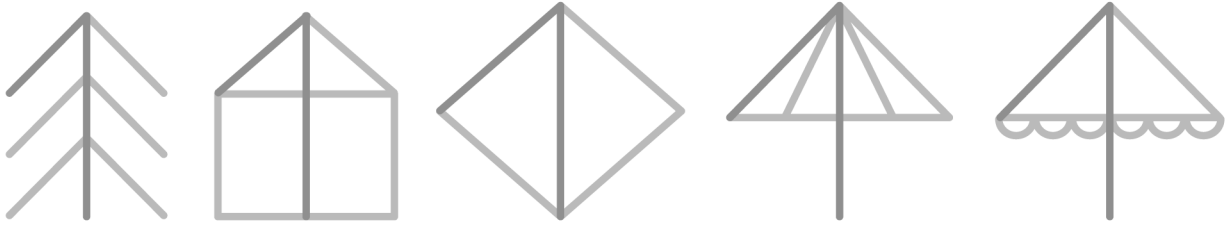
▼ Обведи и раскрась одну машинку.



Как ты справился с заданием?
Раскрась или покажи нужный смайлик.



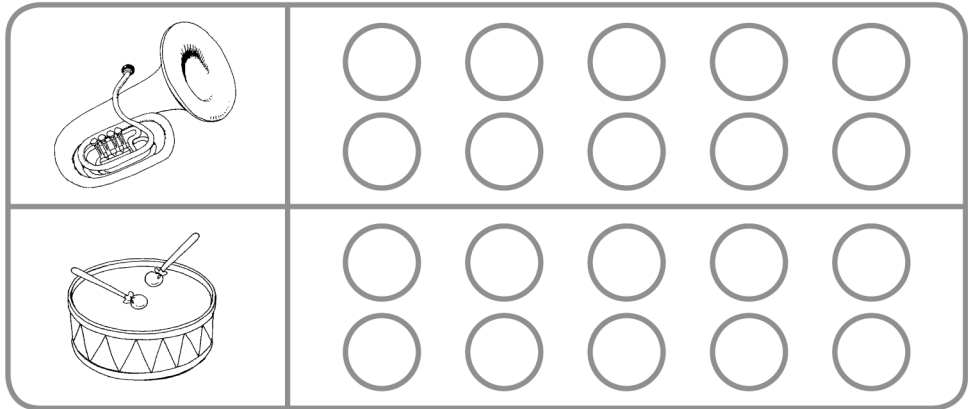
▼ Найди на рисунках цифру 1 и обведи её.



▼ Обведи только правильно написанные цифры.



▼ Закрась рядом с рисунками нужное количество кружков.



▼ Соедини цифру 1 с подходящим количеством предметов.



Как ты справился с заданием?
Раскрась или покажи нужный смайлик.

