

ПРЕДИСЛОВИЕ

В этой книге тебя ждут захватывающие задания, которые помогут лучше запомнить английские слова.

На каждом развороте ты видишь словарную сетку. Слова в ней могут располагаться по вертикали, диагонали и горизонтали, они пишутся слева направо и сверху вниз. Если слово написано иначе, мы об этом предупреждаем! Исключением могут быть диагонали: они иногда начинаются снизу. В некоторых случаях слово может позаимствовать у соседнего букву-другую, хотя обычно они так не делают. В сетке надо найти все слова из словарика.

T	I	K	P	U	Z	Z	L	E	E
E	O	X	T	P	P	M	Y	T	T
O	R	Y	A	L	Y	S	I	R	N
A	O	L	B	A	B	I	G	A	B
O	B	O	L	N	X	I	L	I	I
K	O	P	E	E	E	T	O	N	P
L	T	H	T	L	A	Y	C	A	R
W	D	O	L	L	I	T	Z	O	O
H	M	N	Y	A	G	R	A	Y	T
E	D	E	D	B	Y	B	E	A	R

Затем заштрихуй карандашом найденные слова, — и увидишь... картинку.

Готово? Переходим на следующую страничку, там новые задания со словами из сетки.


Впиши в пропуски оставшиеся в сетке буквы, двигаясь строго сверху вниз и слева направо — то есть по каждому ряду, начиная слева. Что у тебя получилось? Связные предложения! Это шифр, и тебе удалось разгадать его!

В конце книги есть ответы и русско-английский словарь. Он пригодится, если уже понятно, что это за слово, но вспомнить его по-английски никак не удаётся.

С этой книгой ты отлично проведёшь время, потренируешься в разгадывании кроссвордов и головоломок, а также написании английских слов. Незаметно для себя ты подготовишь к словарному диктанту на пятёрку!

Удачи!

MY HEAD — МОЯ ГОЛОВА

 Найди в сетке слова из списка. Заштрихуй их, — и у тебя получится картинка. Это помогает... сделать лицо чистым. А как это действие называется по-русски? Запиши русский перевод.



I	W	A	S	H	M	Y	F	A	C
E	A	M	O	U	T	H	N	D	B
R	U	F	S	H	R	F	E	M	Y
H	A	O	I	A	R	A	S	Y	H
E	W	R	E	E	A	C	R	S	E
R	E	E	D	E	A	E	R	R	I
N	G	H	C	H	E	E	K	H	S
I	N	E	C	H	I	N	L	A	H
E	R	A	B	R	O	W	I	I	E
A	R	D	N	O	S	E	P	R	S



face — лицо, forehead — лоб, nose — нос, mouth — рот, lip — губа, cheek — щека, chin — подбородок, ear — ухо, eye — глаз, brow — бровь, hair — волосы

WASH ONE'S FACE — _____



Заполни оставшимися буквами пропуски, двигаясь строго слева направо, сверху вниз.

 _____. — Я умываюсь и причёсываюсь.

 _____. — Она носит красные сережки в ушах.



Заполни пропуски, затем впиши в квадратики отмеченные буквы и узнай, как по-английски «зуб» и «зубы».

_____. — рот
 ..

_____ — лоб
 x

_____ — глаз
 v

_____ — бровь
 ◇

_____ — щека
 o

_____ — ухо
 □

_____ — подбородок
 +



.. x ◇ .. + — зуб	.. v □ .. o — зубы
-------------------	--------------------



Какие слова не попали в предыдущее упражнение? Запиши их здесь.


BODY — ТЕЛО

📌 Найди в сетке слова из списка. Два слова написаны справа налево! Заштрихуй слова, — и у тебя получится изображение одного из видов того, что необходимо для поддержания здоровья. Напиши русский перевод этого слова.

L	E	T	S	S	H	A	K	E	H
A	E	E	N	K	C	E	N	S	N
D	L	S	M	I	C	H	A	H	E
L	B	I	A	L	W	A	Y	O	S
G	O	O	T	O	S	C	H	U	O
O	W	L	O	N	F	O	O	L	T
S	T	O	M	A	C	H	A	D	L
F	O	O	T	E	A	R	R	E	E
B	A	C	K	E	Y	E	M	R	G

back — спина, neck — шея, stomach — живот,
 arm — рука, leg — нога, foot — ступня, elbow —
 локоть, knee — колено, shoulder — плечо, eye —
 глаз, ear — ухо


SPORT — _____

 Заполни оставшимися буквами пропуски, двигаясь строго слева направо, сверху вниз.

_____ , _____ , _____ . —

Давай пожмём друг другу руки, Майкл.

_____ . — Я всегда хожу в школу пешком.

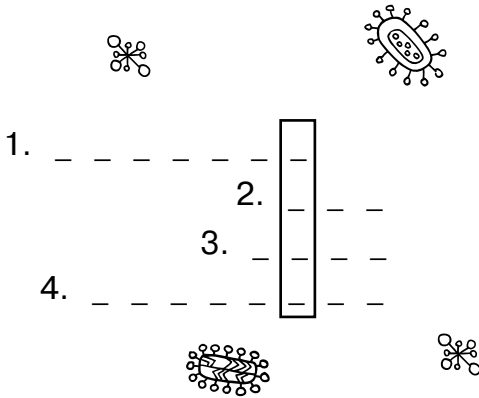
 Заполни пропуски и узнай, как по-английски «рука» (кисть).

1. _____


2. _____


3. _____

4. _____




_____ — рука (кисть)



 Какие слова не попали в прошлое задание? Запиши их здесь.

HAND AND FINGERS — РУКА И ПАЛЬЦЫ

 Найди в сетке слова из списка. Заштрихуй их, — и у тебя получится картинка. Это тёплая «одежда» для всех пальцев руки. Запиши русский перевод этого слова.

R	E	M	E	M	B	E	R	H	A
N	D	S	H	N	A	I	L	S	A
V	E	E	I	H	A	N	D	F	G
H	T	F	I	R	W	T	K	I	N
G	E	R	S	I	R	H	N	N	A
N	D	T	W	N	I	U	U	G	O
T	H	U	M	G	S	M	C	E	B
S	A	N	D	F	T	B	K	R	E
E	T	H	A	V	P	A	L	M	E
T	E	N	T	O	T	O	E	E	S

hand — рука, wrist — запястье, palm — ладонь,
finger — палец руки, toe — палец ноги, thumb —
большой палец (руки), knuckle — костяшка пальца,
nails — ногти, ring — кольцо

MITTEN — _____



Заполни оставшимися буквами пропуски, двигаясь строго слева направо, сверху вниз.

----- : -----
 ----- ,
 ----- .

Помни: на руках восемь пальцев и два больших пальца, а на ногах десять пальцев ног.



Ты уже знаешь, как по-английски «варежка». Заполни пропуски и узнай, как по-английски «перчатки».


1. палец руки

2. ладонь

3. палец ноги

5. костяшка пальца

6. запястье



1.	-----	-----
2.	-----	-----
3.	-----	-----
4.	V	-----
5.	-----	-----
6.	-----	-----




----- — перчатки



Какие слова просочились между пальцев и не попали в предыдущее задание? Запиши их здесь.

QUALITIES — КАЧЕСТВА

📌 Найди в сетке слова из списка. Одно из них написано снизу вверх! Заштрихуй слова, — и у тебя получится картинка. Что можно сказать об этом жирафике? Запиши русский перевод этого слова.



M	Y	F	I	R	I	E	N	D	I
S	S	A	D	N	G	O	O	D	I
C	E	A	L	N	T	A	L	L	D
C	L	E	E	V	N	I	C	E	E
R	M	Y	C	F	R	I	E	N	D
I	S	A	L	S	H	O	R	T	L
W	A	Y	E	B	R	A	V	E	S
P	O	L	V	P	O	L	I	T	E
I	T	E	E	A	N	D	S	U	E
L	D	O	R	M	I	D	L	C	E

tall — высокий, short — невысокий, good — хороший, clever — умный, brave — смелый, nice — славный, cute — хорошенький, polite — вежливый, sad — грустный, idle — ленивый

TALL — _____