

Змейки из фигур

5+


Игры
с мамой



Мама предлагает посмотреть на первую змейку, после — закрывает рисунок. Задача ребёнка — вспомнить ряд фигур и нарисовать его на своём листе. После переходим к другим картинкам по очереди.

Материалы:
лист бумаги
и карандаш.

**Посмотри на картинки
и запомни каждую змейку.
Затем нарисуй рисунки
со змей на листе бумаги.**



Дорожное Движение

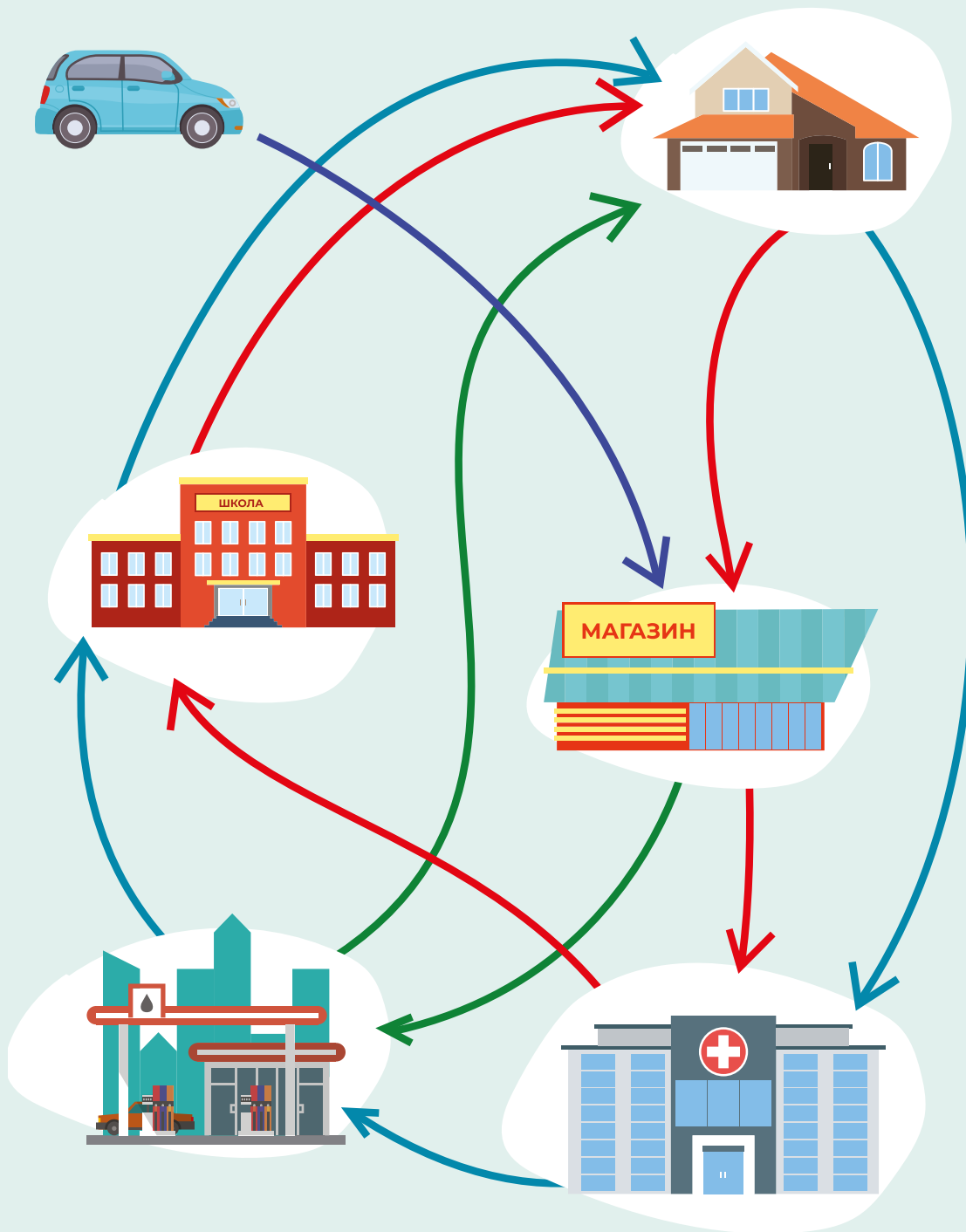
Игры
с мамой

5+



Задача ребёнка — пальцем проследить маршруты автомобиля: сначала маршрут с дорожкой синего цвета, потом зелёного, далее красного и голубого.

Проведи машину
по дорожкам
разного цвета!



С закрытыми глазами

7+

Игры
с мамой



Сначала рассмотрите картинки:

- **«собака»** — руки стоят на ребре, большие пальцы вверх;
- **«съела»** — прямые ладони с прижатыми большими пальцами соединяются верхушками пальцев, а нижние части ладоней разведены в стороны;
- **«пирожок»** — ладони выгнуты лодочками друг над другом.


После этого мама последовательно показывает жесты, озвучивая свои действия: «Собака съела пирожок». Задача ребёнка — сначала повторить за мамой, а после проделать то же самое с закрытыми глазами не сбиваясь.

Запомни жесты,
которые я покажу,
и повтори их,
но с закрытыми
глазами.

Движение
«пирожок» можно
чередовать: то левая
ладонь сверху,
то правая.



собака



съела



пирожок


Что зашифровано?

7+

Игры с мамой



На этих картинках зашифрованы виды спорта. Отгадай какие.




Теннис, баскетбол, футбол, велоспорт, плавание, фехтование, художественная гимнастика, прыжки в высоту, гольф, парусный спорт, пляжный волейбол, единоборства, верховая езда, хоккей, тяжёлая атлетика, синхронное плавание, гребля, теннис, настольный теннис, стрельба из лука, скалолазание, волейбол

Точно в цель

Игры
с папой

7+



Сначала рассмотрите вместе с ребёнком примеры под номером «1» и «2».

(Корова даёт молоко, а курица — яйца. Лепесток — часть цветка, как волосок — часть шерсти животного).

Давай научимся четко попадать в цель, подыскивая точные слова. Для этого посмотри на пример и определи, как одно из слов относится к другому. Затем нужно подобрать пары к остальным словам, чтобы они относились друг к другу так же, как в первой паре.





1.

	
корова	курица
<hr/>	
	
молоко	яйца


2.

	
волосок	лепесток
<hr/>	
	
котёнок	цветок

3.

	
мяч баскетбольный	мяч волейбольный
<hr/>	
	
баскетболист	

4.

	
весло для гребли	лыжные палки
<hr/>	
	
байдарка	

5.

	
шлем	
<hr/>	
	
форма хоккеиста	комбинезон для плавания

6.

	
фигуристы	футболисты
<hr/>	
	
лёд	

Ответы: 3) волейболист; 4) лыжи; 5) плавательная шапочка; 6) поле.

Единорог

7+

Игры
с папой



Папа определяет клетку, с которой единорог начнёт движение по маршруту (на конюшню, к водопаду, к реке, до яблони), и диктует, сколько клеток прибавить или отнять. Задача ребёнка — выполнять арифметические действия в уме и сообщить конечный результат. С детьми помладше игру лучше проводить по-другому: папа сообщает, сколько клеток влево, вправо или вверх, вниз нужно сделать, а ребёнок глазами ищет соответствующую клетку и сообщает число.

Единорог
путешествует по ферме.
Я буду называть его
маршрут, ты должен
ответить, куда
он в итоге придёт.



1	11	21	31	41	51	61	71	81	91
2		22	32	42	52	62	72	82	92
3	13	23	33	43	53	63	73	83	93
4	14	24	34	44		64	74	84	94
5	15	25	35	45	55	65	75	85	95
6	16	26	36	46	56	66	76	86	96
7	17	27	37	47	57	67	77		97
8	18	28	38	48	58	68	78	88	98
9	19	29	39	49	59	69	79	89	99
10	20		40	50	60	70	80	90	100

Быстрый поварёнок



Подвижные
игры на даче

5+



Ребёнку необходимо придумать рецепт новой пиццы из лишних продуктов.

Рассмотри верхние картинки с продуктами.
А теперь я их закрою — найди
и назови внизу лишние картинки.



Догнать рыбку

5+

Подвижные
игры на даче




Один игрок ходит за рыбаков (жёлтые фишки), и его задача — создать такое положение с помощью фишек, чтобы рыбка не могла сделать ход. А другой игрок ходит за рыбку (оранжевая фишка), и его задача — убежать от рыбаков и занять клетку, с которой начинал игру рыбак.

Игроки расставляют фишки на поле и ходят по очереди только по зелёным клеткам и на одну соседнюю клетку за раз. Рыбак двигается только вперёд, а рыбка — в любом направлении. Нельзя пропускать ход или делать двойные ходы.

Сможешь ли ты
догнать рыбку?
Давай проверим.

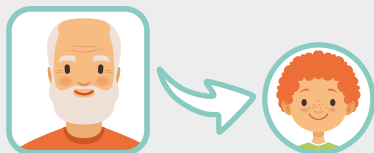
Материалы:
четыре фишки одного цвета
и одна фишка другого цвета
(или любые мелкие
предметы).



Что за город?

Игры
с бабушкой
и дедушкой

5+



Сначала нужно определить, какие роботы образуют пары — ориентируйтесь на цвета в кубиках, что они держат.

Помоги роботам построить слово из кубиков. Соедини буквы в слоги, а из слогов составь слово — название города России, где производят металл.



На ферме

Игры
с бабушкой
и дедушкой

5+



Материалы:
листы в клеточку,
цветные карандаши.

Детям старшего возраста лучше сразу использовать цветные карандаши, а детям помладше можно помочь нарисовать контур фигур, чтобы они могли их раскрасить по образцу самостоятельно.

**Рассмотри
каждую картинку,
а после на своём листе
правильно перерисуй
их по клеточкам.**

