

Уважаемые взрослые!

Детям, которые уже знают буквы, значительно проще научиться читать. Чем раньше вы начнёте изучать с малышом алфавит, тем быстрее он освоит этот полезный навык.

С помощью нашей азбуки ребёнок легко запомнит не только написание букв, но и то, как они «звучат»: «Посмотри, вот буква „А“. А рядом Ася мишку укачивает: „А-а-а“. Давай попробуем вместе. Ну-ка скажи: „А-а-а“. Так звучит буква „А“».

Вот несколько советов, которые помогут вам избежать ошибок при занятиях с малышом:

- буквы следует называть так, как они читаются в словах: «б», «в», «м», «с», а не «бэ», «вэ», «эм», «эс»;
- читая строчки, малыш должен держать пальчик под читаемой буквой и двигать им в направлении слева направо;
- чтобы ребёнок мог лучше запомнить букву, в азбуке есть задания, в которых малыш должен написать её. Это непростое занятие, ведь буквы русского алфавита для ребёнка — это набор прямых и кривых линий, чёрточек, овалов, которые соединяются между собой под разными углами и в разных направлениях. Именно поэтому ребёнок сначала обводит букву по пунктирным линиям, а потом уже продолжает писать её самостоятельно;
- если малышу ещё трудно держать карандаш или фломастер, помогите ему: возьмите его руку в свою и обведите буквы вместе;
- всегда хвалите малыша. Помните: он должен получать только позитивные эмоции от «уроков». Это необходимое условие для успешного обучения.


Успехов вам и вашему малышу!

Н. А. Ткаченко


АЗБУКА

- Обведи букву **А** пальчиком, называя её вслух.


Ася куклу укачивает: А-А-А.



- Найди и покажи букву **А**.



АИСТ



АНАНАС

- Обведи букву **Б** пальчиком, называя её вслух.


Бегемот барабанит: Б-Б-Б.



- Найди и покажи букву **Б**.





БЕЛКА




БАНАН

- Обведи букву **В** пальчиком, называя её вслух.


Вертушка вертится: В-В-В.



- Найди и покажи букву **В**.



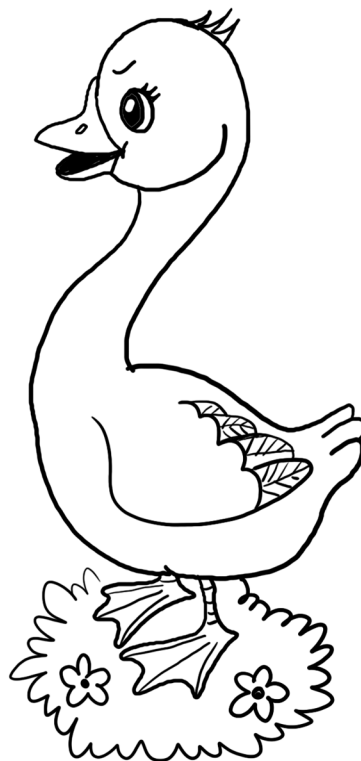
ВЕРТОЛЁТ




ВОЛК

- Обведи букву Г пальчиком, называя её вслух.

Гусь гогочет: Г-Г-Г.



- Найди и покажи букву Г.




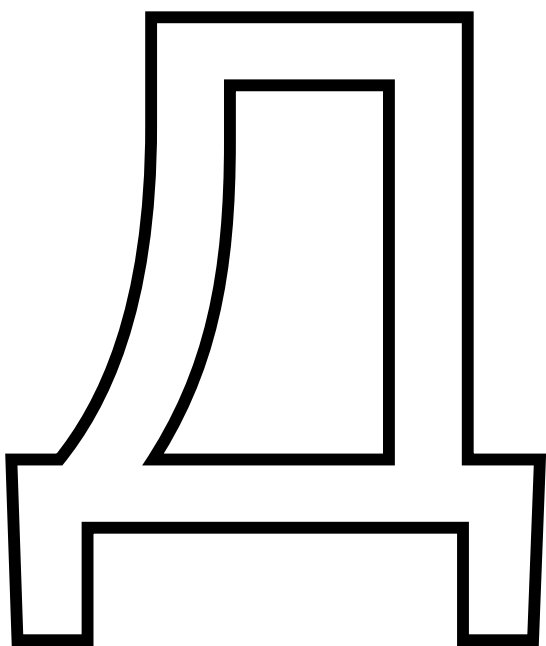
ГРУША



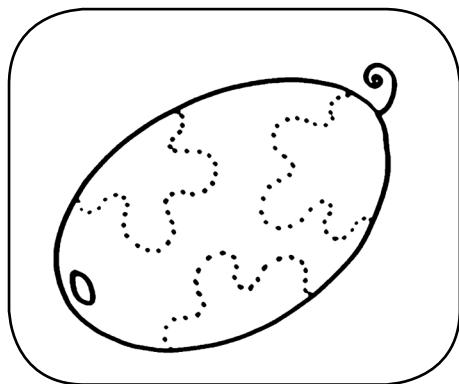
ГНОМ

- Обведи букву **Д** пальчиком, называя её вслух.

Дятел клювом долбит дуб: Д-Д-Д.



- Найди и покажи букву **Д**.



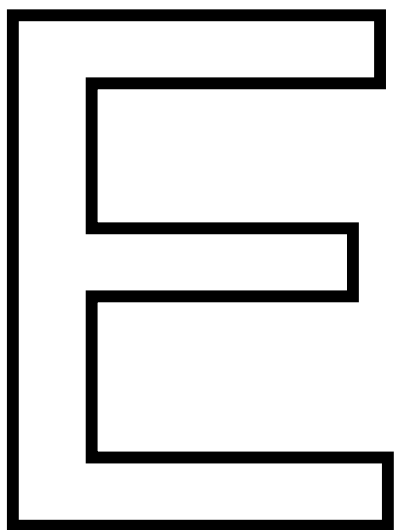
ДЫНЯ



ДОМ

- Обведи букву **Е** пальчиком, называя её вслух.


Енот еду ест, радуется: Е-Е-Е.



- Найди и покажи букву **Е**.



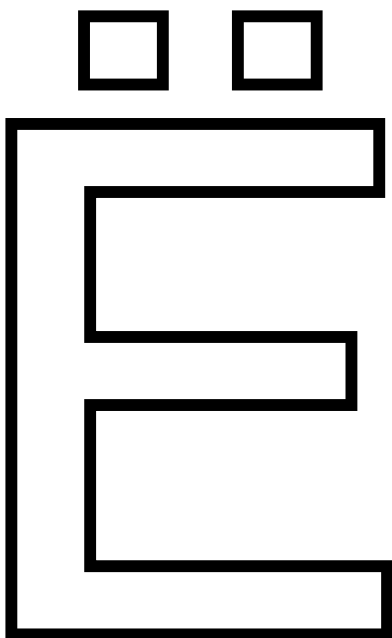
ЕЛЬ



ЕЖЕВИКА

- Обведи букву Ё пальчиком, называя её вслух.


Ёжик играет, поёт: Ё-Ё-Ё.



- Найди и покажи букву Ё.





ЁЛКА




ЁРШ

- Обведи букву **Ж** пальчиком, называя её вслух.


Жук жужжит на жабу: Ж-Ж-Ж.



- Найди и покажи букву **Ж**.




ЖИРАФ




ЖАБА

- Обведи букву **З** пальчиком, называя её вслух.


Комары зудят: З-З-З.



- Найди и покажи букву **З**.



ЗЕБРА



ЗАЯЦ