


СОДЕРЖАНИЕ

Колесо фортуны I	3	Что на ужин?	45
«Стив говорит»:		Сбор руды	46
совет по инструментам	4	Вот так встреча!	47
Как одолеть гаста?	5	Путь к дракону Края	48
Нарисуй это: иссушитель	6	Что между ними общего?	49
Своё дело	7	«Стив говорит»: полезный совет	50
Не подходи!	8	Колесо фортуны III	51
Запертый сундук	9	Спрятанная броня	52
Супер-моб!	10	Под водой	53
Смотри как следует!	11	Заполни квадраты: дроп	54
Откопай клад!	12	Крафт красителя	55
Нарисуй это: оцелот	13	Секрет корабля	56
Наши предпочтения	14	Зачарованный люк	57
Заполни квадраты: урожай	15	Шутка II	58
Возвращение домой	16	Животные повсюду!	59
Правильная тактика	17	Погоня за буквами I	60
Нарисуй это: лама	18	Логика в деле I	61
Польза муки	19	Мирный — не то слово!	62
Загадочный моб	20	Соедини пары II	63
Находки Нижнего мира	21	Тайная угроза	64
Ферма мобов	22	Чей это биом?	65
Гостеприимный хозяин	23	Дроп I	66
Со всех ног!	24	Сюрприз!	67
Нарисуй это: скелет	25	Нарисуй это: семья криперов	68
Соедини пары I	26	Чего не могут зомби?	69
Ценные находки	27	Сними чары!	70
Затерянная библиотека	28	Колесо фортуны IV	71
Добрая душа	29	Пропавшие семена	72
«Стив говорит»: факт о зомби	30	Зеркальное послание	73
Колесо фортуны II	31	Нарисуй это: дракон Края	74
В поисках седла	32	Сделай запасы!	75
Захотелось вздремнуть?	33	Превращение моба	76
Заполни квадраты: свет	34	Зачарованные лук и стрела	77
Пора подкрепиться!	35	Шутка III	78
Нарисуй это: ведьма	36	Эффективные зелья	79
Зачарованная книга	37	Погоня за буквами II	80
Шутка I	38	Логика в деле II	81
Покрафтим?	39	Урок биологии от Minecraft	82
Проверь себя!	40	Соедини пары III	83
Повелитель механизмов	41	Время создавать	84
Интересный факт	42	Дроп II	85
Схватка с криперами	43	Суровый биом	86
Обидчивая рыбка	44	Ответы	87

КОЛЕСО ФОРТУНЫ I

Выпиши по порядку каждую третью букву из круга, заполняя строчки внизу страницы, и проверь, насколько тебе сопутствует удача. Отсчёт начинай с буквы, идущей за той, что отмечена красной стрелочкой. Двигайся по часовой стрелке.



Т _____
_____.

«СТИВ ГОВОРИТ»: СОВЕТ ПО ИНСТРУМЕНТАМ



Давай ещё раз поиграем в «Стив говорит». Выполняй только те действия, которые начинаются с фразы «Стив говорит», и получи интересный совет.


	1	2	3	4	5
А	ЕМУ	МОБ	НЕ	СОН	КОМ
Б	ТРАТЬ	ЛЕСОК	ЛАЗУРИТ	ИЗУМРУД	АЛМАЗЫ
В	ОНИ	НА	ВЕТЕРОК	ТВОЙ	СЕЛ
Г	КОМОК	ФЛАЖОК	ЗОЛОТО	ЛОПАТУ	ЦВЕТОК

- Стив говорит:** «Вычеркни все слова из трёх букв в ряду А и столбце 5».
- Стив говорит:** «Вычеркни все слова, которые рифмуются со словом “песок”».
- Вычеркни все инструменты.
- Стив говорит:** «Вычеркни все руды в столбцах 3 и 4».
- Стив говорит:** «Вычеркни все местоимения в ряду В».
- Стив говорит:** «Запиши все слова из таблицы по порядку слева направо и сверху вниз».

Секретная информация: _____

КАК ОДОЛЕТЬ ГАСТА?

Представь, что толстая чёрная линия — это зеркало, в котором отражаются буквы из первых четырёх строк. Выпиши внизу по порядку только те буквы, которые видны в «зеркале», чтобы узнать интересный факт о гасте.


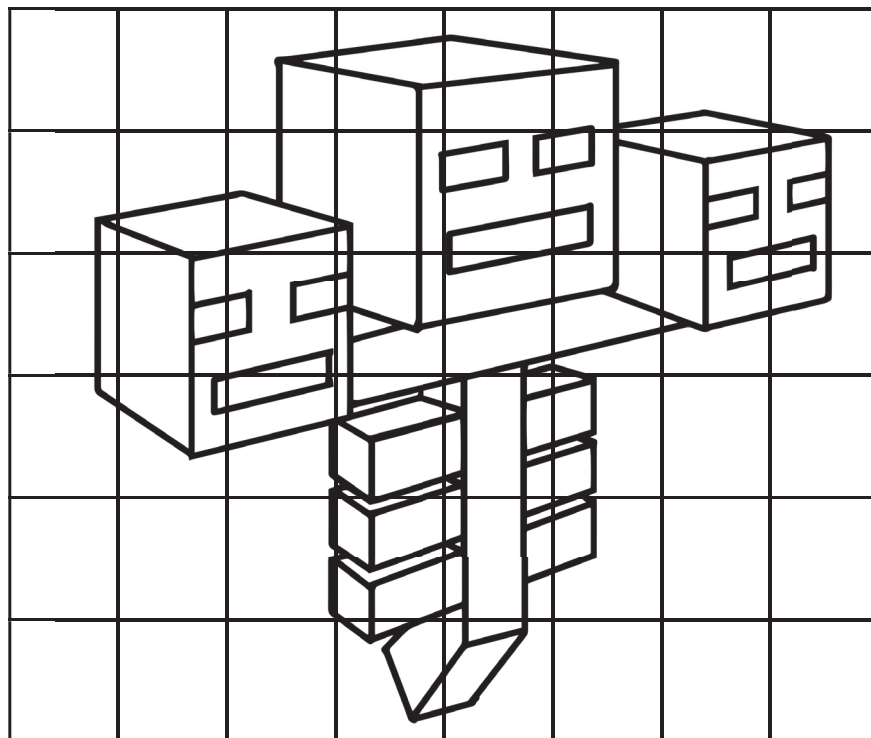


В З Р Ы У В С А Ю Щ И Ю Е С Я З П Е Л Ь
Я Д Е Й Т С Н Т В У П Ю Т О Н О А Г А Э
С Т А В Т О Л Ь Б К О Е Д С Л И П В О П
А С Т П Ь В Н Е И Ж Ы Н Ю Ю Ч К А С Т Ь

А С Т Н Р В Н Ю Н Ж А Н Ю Ю Н Е А С Т Р
С Т А П Т О Ц Р Р К О Е Н С Ц Н Ц З О Ц
Я Ы Е Ё Л С О Т В Л К Ю Т М Н Ц А Л А Ж
В З Ъ Р Н В Ъ А Ю П Н П Е С Я З К Е Ц Р

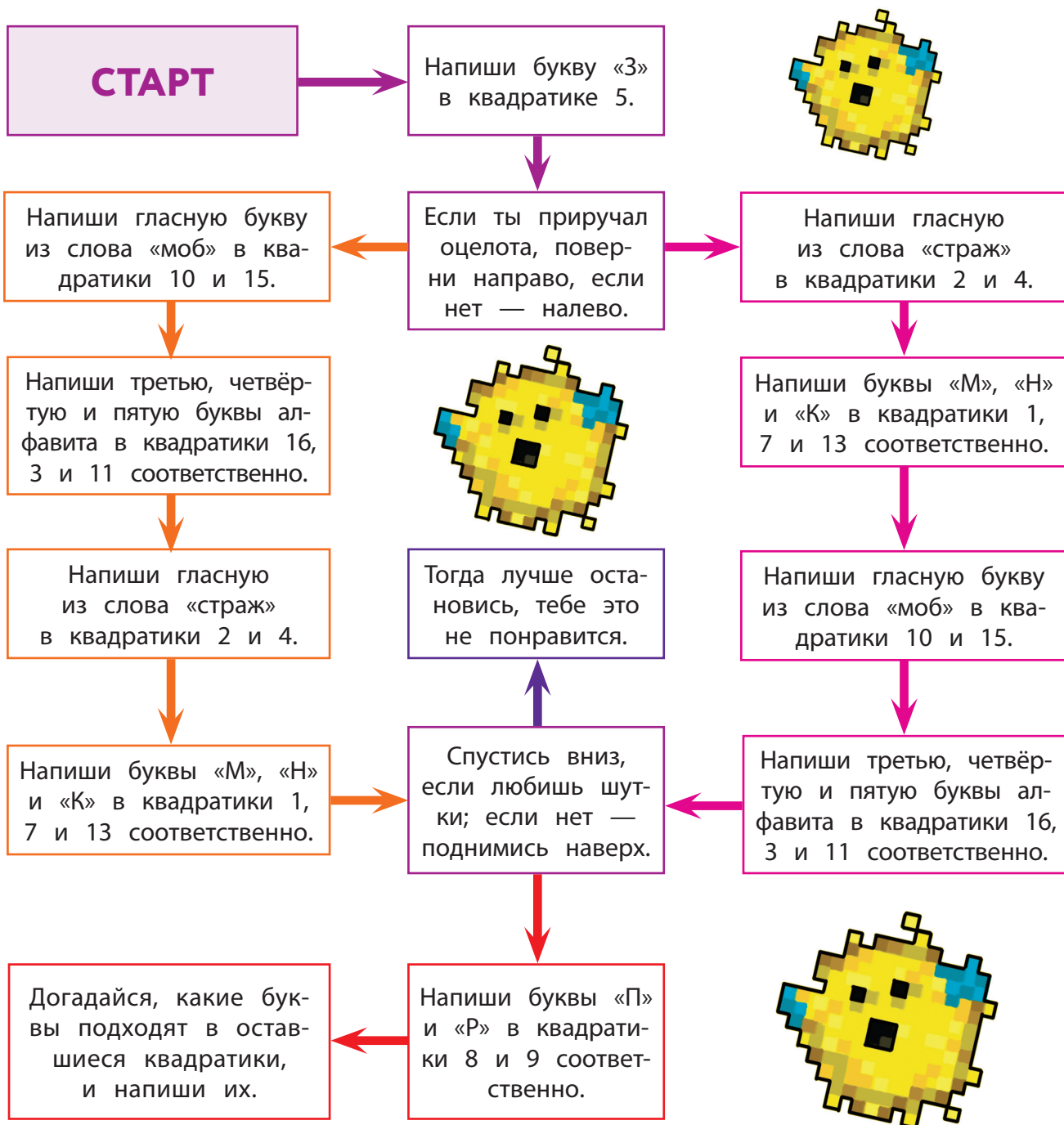
НАРИСУЙ ЭТО: ИССУШИТЕЛЬ

Изобрази босса самостоятельно, копируя картинку квадрат за квадратом.




СВОЁ ДЕЛО

Игрок в Minecraft построил одно заведение, в котором продаётся ядовитый картофель, гнилая плоть, паучий глаз и иглобрюх. Как оно называется? Следуй указаниям и узнай ответ!



1	2	3	4	5	6	7
---	---	---	---	---	---	---

8	9	10	11	12	13	14	15	16
---	---	----	----	----	----	----	----	----



НЕ ПОДХОДИ!

Заполни строчки рядом с подсказками, а затем впиши буквы в клеточки с соответствующими цифрами. Если сделаешь всё правильно, то сможешь узнать, чего стоит избегать, если не хочешь встретиться с зомби-пиглином.

Подсказка: нужные буквы для ответа на вопрос уже имеются в рамке.

П Е М Ж Н Л Т Р Г О И А

Название птицы и человека, который рано встаёт.

$\frac{9}{\quad}$ $\frac{\quad}{\quad}$ $\frac{\quad}{\quad}$ $\frac{2}{\quad}$ $\frac{3}{\quad}$ $\frac{\quad}{\quad}$ $\frac{7}{\quad}$ $\frac{\quad}{\quad}$ $\frac{\quad}{\quad}$

Детёныш птицы.

$\frac{1}{\quad}$ $\frac{4}{\quad}$ $\frac{\quad}{\quad}$ $\frac{\quad}{\quad}$ $\frac{10}{\quad}$ $\frac{\quad}{\quad}$

Кислый жёлтый фрукт.

$\frac{6}{\quad}$ $\frac{8}{\quad}$ $\frac{12}{\quad}$ $\frac{\quad}{\quad}$ $\frac{\quad}{\quad}$


Слегка вытянутый фрукт, похожий на яблоко.

$\frac{11}{\quad}$ $\frac{\quad}{\quad}$ $\frac{\quad}{\quad}$ $\frac{\quad}{\quad}$ $\frac{5}{\quad}$

1	2	3	4	5	6	5
---	---	---	---	---	---	---

7	8	9	7	10	11	2
---	---	---	---	----	----	---

12	8	3	5
----	---	---	---



ЗАПЕРТЫЙ СУНДУК

Перед тобой ещё один сундук Края. Чтобы открыть его, тебе нужно нажать все девять кнопок по одному разу в правильном порядке.

Следуй указаниям на кнопках. 2Вн означает, что тебе нужно переместить палец на две кнопки вниз; П = направо; Л = налево; Вв = вверх. Чтобы открыть сундук, надо добраться до кнопки О.

Реши, с какой кнопки необходимо начать.

