

Førtifem, Максим Ле Дэн



СИЛУИ
DARK ARTS
ТАРО

ТЕМНОЕ ТАРО
КТУЛХУ

18+

РУКОВОДСТВО К КОЛОДЕ



Гадание Таро обычно происходит в соответствии с определенными правилами. Выбор конкретного способа (расклада) зависит от того, кто выполняет чтение (таролога), и от того, для кого делается расклад (вопрошающего).

Гадание обычно состоит из трех следующих этапов:

- тасуют колоду;
- вытаскивают и раскладывают столько карт, сколько необходимо для выбранного способа чтения;
- открывают и трактуют карты.

Когда в гадании участвуют только таролог и вопрошающий, любой из них может выполнить каждый этап по собственному желанию или обыкновению.

СПОСОБЫ ЧТЕНИЯ КАРТ

Каждый способ чтения Таро разработан для того, чтобы помочь вам и подсказать, как трактовать карты. От вида расклада зависит количество карт, их позиции и интерпретация. Способов гадания множество: для одних понадобятся только Старшие арканы, для других — вся колода. Каждый вид расклада (расклад на три карты, на пять или на семь карт) подразумевает несколько разных трактовок.

ПЕРЕВЕРНУТЫЕ КАРТЫ

Важно определиться с тем, учитываете ли вы перевернутое положение карт или нет, ведь от этого зависит их значение, позитивное или негативное. Для новичков такой способ может показаться непростым.

ДОПОЛНИТЕЛЬНЫЕ КАРТЫ

Таролог может выбрать такие расклады, где используются только Старшие арканы, но это влияет на точность трактовки. В таком случае карты из расклада можно перекрыть дополнительными картами Младших арканов, чтобы получить недостающие сведения и прояснить ситуацию. Этот способ тоже довольно сложный, так как необходимо интерпретировать вдвое большее количество карт.

ВЫБОР РАСКЛАДА

Мы советуем прислушиваться к своим ощущениям и интуиции. Все способы одинаково хороши! Попробуйте все и определите, какой вам наиболее удобен: используйте только Старшие арканы, если хотите разобраться в самой сути вопроса, или же всю колоду, если вам нужны детали. Какой бы расклад вы ни выбрали, основное правило гадания неизменно: сконцентрируйтесь на одной теме (любовь, деньги, работа, отношения) и — самое важное — сформулируйте вопрос максимально конкретно и недвусмысленно.

ВИДЫ РАСКЛАДОВ

Известно множество раскладов. Самые распространенные:

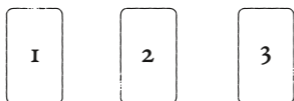
- расклад на три карты;
- расклад на пять карт («Крест»);
- расклад на семь карт;
- расклад на двадцать одну карту.

РАСКЛАД НА ТРИ КАРТЫ

Есть несколько вариантов расклада на три карты. В них всегда участвуют двадцать две карты Старших арканов.

Если вы раскладываете Таро на прошлое, настоящее и будущее, три карты обозначают три стадии цикла: начало (карта 1), текущая ситуация (карта 2) и ее возможное развитие (карта 3).

Если вы хотите найти возможные аргументы «за» и «против» для какой-то ситуации, три карты читаются так: то, что способствует благоприятному исходу ситуации (карта 1), то, что может стать препятствием (карта 2), и суть ответа (карта 3). Слева направо каждая из карт обозначает плюсы, минусы и результат.



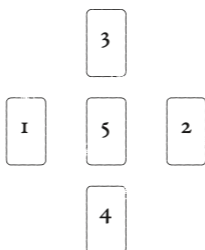
Перетасуйте карты сами или позвольте это сделать другому участнику гадания, в это время сосредоточьтесь на вопросе. Первые шесть карт уберите в сторону. Возьмите из колоды седьмую и выложите ее слева. Следующие шесть карт также уберите и выложите четырнадцатую справа от первой карты. Завершите процесс, убрав еще шесть карт и выложив следующую справа от тех двух, что уже находятся на столе.

С помощью расклада на три карты можно получить ответы на множество различных вопросов.

РАСКЛАД НА ПЯТЬ КАРТ («КРЕСТ»)

Для такого расклада необходимо пять карт, но вытянуть из колоды нужно только четыре: пятая вычисляется при помощи первых четырех. Впрочем, если вам так больше нравится, пятую карту можно и просто вытянуть.

В «Кресте» участвуют двадцать две карты Старших арканов. Вы можете дополнительно использовать Младшие арканы, перекрыв ими карты из расклада, чтобы прояснить какие-то моменты.



- Первую карту выложите слева; она описывает, какие преимущества (плюсы) есть у вопрошающего.
- Вторую карту выложите справа; она обозначает препятствия, противодействующие силы (минусы).
- Третью карту расположите сверху; она отображает текущую ситуацию или ее развитие в ближайшее время.
- Четвертую карту расположите внизу; она даст представление о том, что произойдет в отдаленном будущем в контексте заданного вопроса (результат).
- Пятую карту выложите в центр; это и есть ответ на заданный вопрос.

Если вы предпочитаете рассчитать, какой должна быть пятая карта, сложите числовые значения четырех карт в раскладе. Если получившееся число будет больше 22, сложите цифры, из которых оно состоит.

Пример

$1 + 11 + 20 + 12 = 44$. Затем $4 + 4 = 8$.


В данном случае картой-ответом является Справедливость.

РАСКЛАД НА СЕМЬ КАРТ

В раскладе на семь карт используется карта-сигнификатор из числа Старших арканов, которая символизирует собой тематику гадания.

Сигнификатор можно вытянуть из колоды или выбрать из следующих арканов:

- III — Императрица /**
- IV — Император:** вопрошающий
- V — Верховный Жрец:** обучение
- VI — Влюбленные:** любовь
- VII — Колесница:** работа
- XII — Повешенный:** здоровье
- XV — Дьявол:** деньги
- XVIII — Луна:** дом
- XIX — Солнце:** отношения в паре
- XXI — Шип:** путешествия



Первой выложите карту-сигнификатор лицевой стороной вверх, затем вытяните из колоды остальные карты и разложите их рубашкой вверх. Чтобы прочесть карты, открывайте и трактуйте их парами: один и пять, два и шесть, три и семь. Каждая карта означает некий этап или событие. Карту, оказавшуюся на четвертой позиции, интерпретируйте как вывод.

РАСКЛАД НА ДВАДЦАТЬ ОДНУ КАРТУ

Участвуют двадцать две карты Старших арканов. Можно также использовать и Младшие арканы, перекрыв ими карты из расклада, чтобы прояснить какие-то моменты. Каждый вертикальный столбик карт имеет отношение к определенному аспекту жизни вопрошающего.

1	2	3	4	5	6	7
1	4	7	10	13	16	19
2	5	8	11	14	17	20
3	6	9	12	15	18	21

СТОЛБЕЦ 1: отображает текущее психологическое состояние, внутренний мир вопрошающего, то, что его/ее беспокоит.

СТОЛБЕЦ 2: ближайшее окружение вопрошающего (семья, работа и т. д.).

СТОЛБЕЦ 3: надежды, страхи, мечты и желания.

СТОЛБЕЦ 4: ожидания, стремления, развитие текущих проектов.

СТОЛБЕЦ 5: нечто неожиданное, поворот судьбы, влияние кармы или провидения.

СТОЛБЕЦ 6: ближайшее будущее, события, весьма вероятные в следующие два-три месяца.

СТОЛБЕЦ 7: отдаленное будущее, то, что случится через четыре-шесть месяцев.

Первая строка относится к явлениям из прошлого, вторая — из настоящего, третья — из будущего, при этом каждая соотносится с соответствующим аспектом, отраженным в вертикальном ряду. Не интерпретируйте карты по отдельности, они неразрывно связаны друг с другом.

ТОЛКОВАНИЕ МЛАДШИХ АРКАНОВ

Каждая масть символизирует определенную сферу бытия:

- Мечи — интеллект,
- Кубки — эмоции,
- Жезлы — достижения,
- Пентакли — деньги.

Каждой масти принадлежат десять цифровых карт и четыре карты фигур. Вне зависимости от масти цифры и карты фигур имеют схожие значения.

Туз: начало

Двойка: двойственность

Тройка: созидание

Четверка: выполнение, воплощение

Пятерка: развитие

Шестерка: перемены

Семерка: победа

Восьмерка: баланс

Девятка: высшая точка

Десятка: результат

Наж: конкретное дело, проект

Выцарь: действие

Воролева: обладание

Вороль: успех