

Дорогие родители!

Вашему малышу исполнилось 2 года. Он уже знает многие слова, произносит фразы из 2–3 слов и называет предметы, изображённые на картинках.

Эта книга поможет ребёнку больше узнать об удивительном мире, который его окружает. Каждый раздел посвящён определённой теме: «Окружающий мир», «Цвета», «Формы», «Говорим правильно», «Учимся считать».

Занимаясь по 10–15 минут в день, ваш малыш:

- выучит новые слова на базовые темы (игрушки, одежда, обувь, мебель, еда и многое другое) и научится сравнивать, анализировать и логически мыслить;
- получит представление о цвете и форме предметов;
- начнёт грамматически правильно произносить словосочетания и целые фразы;
- научится считать до 5.

Не беда, если у малыша сразу что-то не получится. У каждого ребёнка свой темп освоения нового материала. Всегда поддерживайте малыша, хвалите его за успехи и проявляйте свою любовь.

**Хорошее настроение и терпение —
вот залог успеха!**



ОКРУЖАЮЩИЙ МИР



2–3-летний малыш впитывает информацию как губка. Он внимательно слушает всё, что взрослые рассказывают об окружающих предметах, явлениях и событиях.

В этом возрасте малыш воспринимает обращённую к нему речь, понимает слова и фразы, стремительно пополняет свой словарный запас.

Рассматривая в книге картинки, называйте и объясняйте всё, что малыш видит перед собой. Слово надо повторить отчётливо и эмоционально, иногда несколько раз. Далее попросите ребёнка показать предмет и самостоятельно назвать слово.

Главная задача взрослых в этот период развития малыша — обогатить и расширить его знания об окружающем мире.

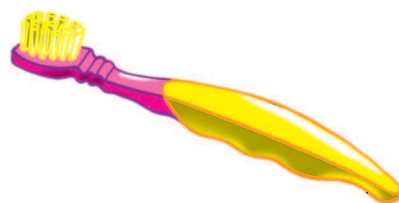


ОКРУЖАЮЩИЙ МИР

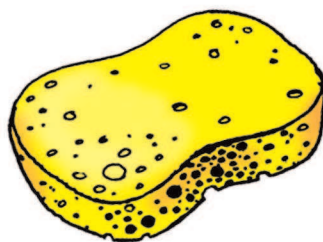
- Это предметы, которыми мы пользуемся в ванной комнате. Как они называются?




ЗУБНАЯ ПАСТА



ЗУБНАЯ ЩЁТКА



ГУБКА



МЫЛО




ПОЛОТЕНЦЕ

Мебель

- Как называются эти предметы мебели?



ШКАФ



ДИВАН



ТАБУРЕТ



СТУЛ

- Найди нужные наклейки.



КНИЖНАЯ ПОЛКА



СТОЛ

ОКРУЖАЮЩИЙ МИР

Игрушки

- Как называются эти игрушки?



МЯЧ



МАШИНКА



КУКЛА



КУБИКИ

- Найди нужные наклейки.




МИШКА



ПИРАМИДКА

- С какими игрушками ты играешь дома?
А теперь покажи, какие игрушки ты возьмёшь на детскую площадку.



Одежда

- Как называются эти предметы одежды?



КОЛГОТКИ



КУРТКА



НОСКИ



ФУТБОЛКА



ЮБКА



БРЮКИ



ШАПКА



МАЙКА



ПЛАТЬЕ

Обувь

- Как называется каждая пара обуви?



ТАПКИ



САНДАЛИИ



ТУФЛИ



БОТИНКИ



САПОГИ



ВАЛЕНКИ

ОКРУЖАЮЩИЙ МИР

- Вечером ты желаешь всем спокойной ночи. Какую одежду ты надеваешь, когда ложишься спать?




РЕЗИНОВЫЕ
САПОГИ



ХАЛАТ



ТАПКИ



ПИЖАМА



СОРОЧКА



- Покажи, где нарисованы игрушки, где — мебель, где — одежда, а где — обувь.

