


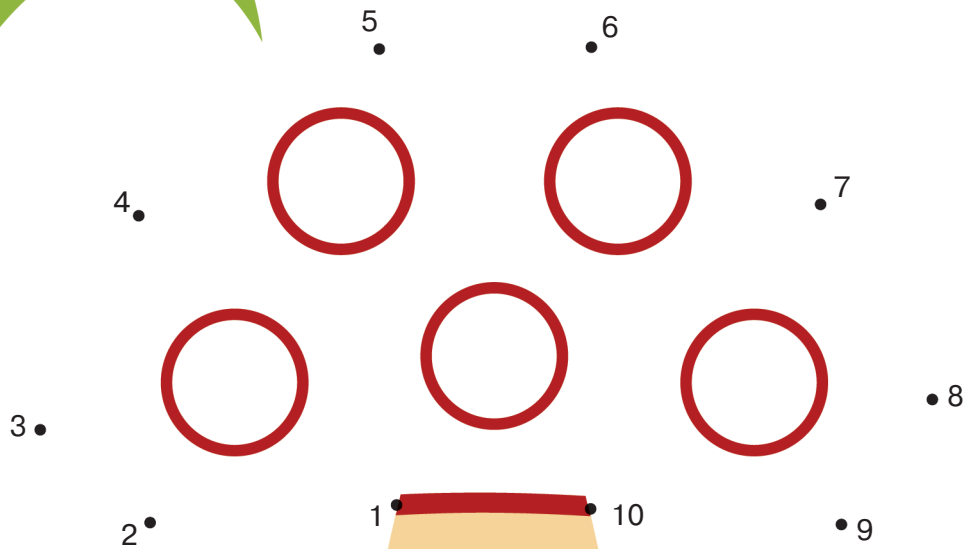
Привет, малыш! Соедини точки по порядку и раскрась спрятанную картинку. Молодец!







У каждой точки свой номер — ищи нужное число на рисунке и аккуратно веди линию. Отлично!



Внимательно рассмотри картинку и найди все 10 точек. Теперь бери в руку карандаш. За работу!



Аккуратно веди карандашом от точки до точки и считай вслух до десяти. Умница!



8

3

7

6

5

4

Поставь карандаш в точку 1 и проведи линию до точки 2.
Получилось? Продолжай рисовать божью коровку.

