

# Содержание

## ГЛАГОЛ

Основные формы глагола .....	3
Настоящее время .....	4
Прошедшее время .....	29
Претерит .....	29
Перфект .....	40
Плюсквамперфект .....	47
Будущее время .....	52
Повелительное наклонение .....	55
Сослагательное наклонение .....	60
Страдательный залог .....	67
Инфинитив .....	76
Управление глаголов .....	81

## ИМЯ СУЩЕСТВИТЕЛЬНОЕ

Артикль .....	93
Род имён существительных .....	101
Образование множественного числа имён существительных .....	109
Склонение имён существительных .....	114

## МЕСТОИМЕНИЕ

Личные местоимения .....	120
Притяжательные местоимения .....	124

## ИМЯ ПРИЛАГАТЕЛЬНОЕ

Склонение имён прилагательных .....	129
-------------------------------------	-----

## ПРЕДЛОГ

Предлоги с Dativ или Akkusativ .....	142
Предлоги с Dativ .....	143
Предлоги с Akkusativ .....	145
Предлоги с Genitiv .....	147
Предлоги с временным значением .....	149

Три формы сильных и неправильных глаголов .....	153
Список глаголов с предложным управлением .....	156
Ключи к разделу «Проверь себя» .....	158

# ГЛАГОЛ

## Das Verb

### ОСНОВНЫЕ ФОРМЫ ГЛАГОЛА

Все временные формы глаголов в немецком языке образуются от трёх основных форм.

По способу образования основных форм глаголы делятся на слабые, сильные, смешанные, претерито-презентные (модальные) и нерегулярные (haben, sein и др.).



Murr

#### ОСНОВНЫЕ ФОРМЫ ГЛАГОЛА

	Инфинитив Infinitiv		Претерит Präteritum	Причастие II Partizip II
	mal-en fahr-en denk-en sein		mal-te fuhr dach-te war	ge-mal-t ge-fahr-en ge-dach-t gewesen

#### ВРЕМЕННЫЕ ФОРМЫ ГЛАГОЛА

Настоящее время	Презенс Präsens	Прошедшее время	Претерит Präteritum	Перфект Perfekt
	er malt er fährt er denkt er ist		er malte er fuhr er dachte er war	er hat gemalt er ist gefahren er hat gedacht er ist gewesen
Будущее время	Футур I Futur I		Плюсквамперфект Plusquamperfekt	
	er wird malen er wird fahren er wird denken er wird sein		er hatte gemalt er war gefahren er hatte gedacht er war gewesen	

Mausi



## НАСТОЯЩЕЕ ВРЕМЯ Das Präsens

Настоящее время (презенс) образуется от неопределённой формы глагола — инфинитива.

Инфинитив имеет окончание *-(e)n*.

Часть слова без окончания называется основой.

Личные окончания глаголов присоединяются к основе.

### ЛИЧНЫЕ ОКОНЧАНИЯ ГЛАГОЛОВ В ПРЕЗЕНСЕ

Лицо	Единственное число		Множественное число	
1.	ich	-e	wir	-(e)n
2.	du	-(e)st	ihr	-(e)t
3.	er, sie, es	-t	sie, Sie	-(e)n

Большинство немецких глаголов в настоящем времени спрягаются одинаково.

lernen, schreiben					
1.	ich	lerne, schreibe	wir	lernen, schreiben	
2.	du	lernst, schreibst	ihr	lernt, schreibt	
3.	er, sie, es	lernt, schreibt	sie, Sie	lernen, schreiben	

### Особые случаи спряжения глаголов в презенсе

Глаголы с основой на *-t, -d*

Глаголы с основой на *-chn, -ckn, -dn, -ffn, -gn, -dm* и *-tm*

Во 2-м и 3-м лице единственного числа и во 2-м лице множественного в окончании появляется буква *-e*.

## НАСТОЯЩЕЕ ВРЕМЯ. Das Präsens

arbeiten, atmen				
1.	ich	arbeite, atme	wir	arbeiten, atmen
2.	du	arbeitest, atmest	ihr	arbeitet, atmet
3.	er, sie, es	arbeitet, atmet	sie, Sie	arbeiten, atmen

Так же спрягаются глаголы *antworten, baden, beobachten, bilden, bitten, finden, reden, begegnen, öffnen, rechnen, zeichnen* и др.

**Глаголы с основой на -s, -ss, -ß, -z, -tz**

во 2-м лице единственного числа получают окончание *-t* вместо *-st*.

heißen, tanzen				
1.	ich	heiße, tanze	wir	heißen, tanzen
2.	du	heißt, tanzt	ihr	heißt, tanzt
3.	er, sie, es	heißt, tanzt	sie, Sie	heißen, tanzen

Так же спрягаются глаголы *reisen, faulenzen, setzen, sitzen* и др.

**Глаголы с основой на -el**

В 1-м лице единственного числа выпадает *-e*.

lächeln				
1.	ich	lächle	wir	lächeln
2.	du	lächelst	ihr	lächelt
3.	er, sie, es	lächelt	sie, Sie	lächeln

Так же спрягаются глаголы *angeln, basteln, rodeln, sammeln* и др.

# ГЛАГОЛ. Das Verb

## 1 Дополни недостающие формы глаголов.

<i>ich</i>	lache				<i>wir</i>		sagen		
<i>du</i>		sagst			<i>ihr</i>			fragt	
<i>er, sie, es</i>			fragt	spielt	<i>sie, Sie</i>	lachen			spielen

## 2 Вставь личные местоимения.

1. Wo wohnst ...? — ... wohne in Moskau. 2. ... besuche oft meine Großeltern. Besucht ... auch die Großeltern? 3. Was macht ... da? — ... malt ein Bild. 4. Kommen ... zur Party? — Ja, ... kommen unbedingt. 5. Wie lange lebst ... hier? — ... lebe hier schon seit drei Jahren. 6. Wann feiert ... Ostern in diesem Jahr? — In diesem Jahr feiern ... Ostern im März. 7. Gehst ... gern ins Kino? — Ja, ... gehe gern ins Kino. 8. Welche Fremdsprachen lernt ... in der Schule? — ... lernen Deutsch und Englisch. 9. Was erzählt ... seinem Bruder? — ... erzählt ihm ein Märchen. 10. Gehen ... heute Abend spazieren? — Nein, ... gehen nicht spazieren. ... bleiben zu Hause.

## 3 Вставь личные окончания.

1. Das Kind sing... im Chor. 2. Wann frühstück... du am Morgen? 3. Wer mal... gern? 4. Die Schüler schreib... ein Diktat. 5. Der Unterricht beginn... um halb neun. 6. Wo wohn... du? 7. Spiel... ihr gern am Computer? 8. Ich telefonier... mit meiner Freundin. 9. Ihr frag... den Lehrer. 10. Das Mädchen hör... ein Lied. 11. Wer trink... gern Milch? 12. Ich erzähl... meiner Schwester eine Geschichte. 13. Was mach... du am Wochenende? 14. Wander... ihr oft in den Ferien? 15. Die Jungen renn... um die Wette. 16. Woher komm... du? 17. Ich schick... eine E-Mail. 18. Das Kind geh... mit der Oma spazieren. 19. Was koch... die Mutter? 20. Die Sommerferien beginn... im Juni.


## 4 Вставь личные окончания.

1. Meine Freunde lern... Deutsch. Ich lern... Deutsch. Lern... du auch Deutsch? 2. Ich spiel... Klavier. Mein Bruder spiel... Gitarre. Welches Musikinstrument spiel... du? 3. Ich wander... gern. Meine Familie wander... gern. Wander... ihr auch gern? 4. Am Sonntag geh... meine Eltern ins Theater. Mein Freund und ich geh... zur Party. Und wohin geh... ihr? 5. Am Wochenende mach... ich meine Hausaufgaben. Mein Bruder mach... seine Hausaufgaben nicht. Wann mach... du deine Hausaufgaben? 6. Ich frag... meine Schwester. Die Schwester frag... die Eltern. Und wen frag... die Eltern? 7. Ich bekomm... eine Vier für die Klassenarbeit. Mein Freund bekomm... oft gute Noten. Welche Noten bekomm... ihr?

# НАСТОЯЩЕЕ ВРЕМЯ. Das Präsens

## 5 Переведи предложения на немецкий язык.

1. Я рисую картину.
2. Когда начинаются занятия?
3. Мальчики играют в футбол.
4. Кто учит английский язык?
5. Мы любим ходить в музей.
6. Они слушают музыку.
7. Мы живём в России.
8. Ты пойдёшь в кино?
9. Дедушка рассказывает историю.
10. Я пишу мейл.
11. Вы играете на пианино?
12. Девочка делает уроки.
13. Ребёнок идёт гулять.
14. Когда ты празднуешь день рождения?
15. Семья завтракает в 7 часов.
16. Что вы делаете?
17. Он часто получает письма.
18. Ученики пишут контрольную работу.
19. Она не любит готовить.
20. Мурр и Маузи живут в одном доме.



## 6 Дополни недостающие формы глаголов.

a)

<i>ich</i>		antworte			<i>wir</i>				
<i>du</i>			wartest		<i>ihr</i>				
<i>er, sie, es</i>	bittet			findet	<i>sie, Sie</i>				

b)

<i>ich</i>	öffne				<i>wir</i>				
<i>du</i>		zeichnest			<i>ihr</i>				
<i>er, sie, es</i>			atmet	begegnet	<i>sie, Sie</i>				

# ГЛАГОЛ. Das Verb

## 7 Употреби глаголы в нужной форме.

1. ich arbeite – du *arbeitest*;
2. ich antworte – er ...;
3. ich bitte – ihr ...;
4. ich beobachte – du ...;
5. ich heirate – er ...;
6. ich reite – ihr ...;
7. ich rette – du ...;
8. ich warte – er ...;
9. ich finde – du ...;
10. ich bade – ihr ...;
11. ich rede – er ...;
12. ich zeichne – du ...;
13. ich öffne – ihr ...;
14. ich rechne – er ...;
15. ich atme – du ...;
16. ich begegne – ihr ...

## 8 Раскрой скобки.

a)

1. Ihr (bereiten) euch auf die Prüfung vor.
2. Was (kosten) dieses Buch?
3. Der Junge (bilden) Sätze im Präsens.
4. Die Oma (schneiden) Brot.
5. Wie (finden) du den neuen Film?
6. Die Mutter (bitten), ihr zu helfen.
7. Das Mädchen (reden) mit seiner Freundin.
8. Was (bedeuten) dieses Wort?
9. Der Hund (retten) ein Kind.
10. Was (beobachten) ihr?

б)

1. Wem (begegnen) ihr auf der Straße?
2. Was (zeichnen) das Kind?
3. Der Lehrer (öffnen) die Tür.
4. Die Frau (trocknen) die Haare.
5. Du (rechnen) gut.
6. Der Alte (atmen) schwer.
7. Die Wäsche (trocknen) in der Sonne.

## 9 Вставь глаголы в нужной форме.

1. Die Kinder baden im Fluss. – Wer *badet* im Fluss?
2. Die Eltern arbeiten im Büro. – Wer ... im Büro?
3. Die Schüler rechnen in Mathematik. – Wer ... in Mathematik?
4. Die Geschwister öffnen die Tür. – Wer ... die Tür?
5. Die Schüler antworten auf die Fragen. – Wer ... auf die Fragen?
6. Die Freunde begegnen dem alten Mann. – Wer ... dem alten Mann?
7. Die Jungen beobachten Vögel. – Wer ... Vögel?
8. Die Kinder finden den Schlüssel. – Wer ... den Schlüssel?
9. Die Leute warten auf den Bus. – Wer ... auf den Bus?
10. Die Kleinen reden viel. – Wer ... viel?
11. Die Schüler bilden Sätze. – Wer ... Sätze?
12. Markus und Anna zeichnen ein Bild. – Wer ... ein Bild?

## 10 Раскрой скобки.

1. Wer (arbeiten) am Samstag? – Mein Vater (arbeiten) am Samstag.
2. Auf wen (warten) du? – Ich (warten) auf meinen Freund.
3. Was (zeichnen) Katrin? – Sie (zeichnen) einen Hund.
4. Wie (finden) ihr dieses Spiel? – Wir (finden) es super!
5. (rechnen) du genauso gut wie dein Bruder? – Nein, ich (rechnen) nicht so gut, mein Bruder (rechnen) besser.
6. Wer (antworten) auf die Frage des Lehrers? – Peter (antworten) auf seine Frage.
7. Wer (öffnen) das Fenster? – Ich (öffnen) das Fenster.

# НАСТОЯЩЕЕ ВРЕМЯ. Das Präsens

## 11 Употребляй глаголы в нужной форме.

1. *heißen*: ich *heiße*, du *heißt*, er ...;
2. *tanzen*: du ..., ihr ..., sie (Pl.) ...;
3. *sitzen*: wir ..., er ..., du ...;
4. *reisen*: ihr ..., du ..., sie (Sg.) ...;
5. *gießen*: wir ..., du ..., ich ...;
6. *setzen*: er ..., ich ..., du ...;
7. *faulenzeln*: ihr ..., er ..., ich ...;
8. *reißen*: sie (Pl.) ..., ich ..., du ...

## 12 Раскрой скобки.

1. Wie (heißen) dein Freund?
2. (verreisen) du im Sommer?
3. (reisen) ihr in den Ferien ins Ausland?
4. Der Hund (beißen) den Kleinen.
5. Warum (faulenzeln) du?
6. Wie oft (gießen) du die Blumen im Garten?
7. Das Hemd (passen) mir nicht.
8. Wer (tanzen) gern?
9. Warum (putzen) du deine Schuhe nicht?
10. Ihr (lösen) die Aufgabe.
11. Der Vater (setzen) sich in den Sessel.
12. Warum (pflanzen) du keine Blumen im Frühling?
13. Die Katze (sitzen) vor der Tür.
14. Warum (reißen) du Papier?
15. Der Opa (heizen) den Ofen.
16. (heißen) du Andreas?

## 13 Продолжи по образцу.

1. *lächeln*: Du *lächelst*. – Ich *lächle* auch.
2. *angeln*: ...;
3. *klingseln*: ...;
4. *bummeln*: ...;
5. *einen Hund streicheln*: ...;
6. *Stofftiere sammeln*: ...;
7. *Geld wechseln*: ...;
8. *Geschenke basteln*: ...



## 14 Употребляй глаголы в нужной форме.

1. *sammeln*: Was ... du? – Ich ... Münzen.
2. *angeln*: Wer ... gern? – Ich ... gern.
3. *klingseln*: Wer ... an der Tür? – Ich ... an der Tür.
4. *lächeln*: Warum ... du? – Ich ..., weil ich gut gelaunt bin.
5. *bummeln*: Wer ... gern durch die Stadt? – Ich ... gern durch die Stadt.
6. *basteln*: Was ... du? – Ich ... Puppenmöbel.
7. *streicheln*: Wer ... die Katze? – Ich ... die Katze.



# ГЛАГОЛ. Das Verb

## 15 Переведи предложения на немецкий язык.

1. Я люблю удить рыбу.
2. Ты хорошо танцуешь.
3. Я глажу собаку.
4. Где ты сидишь в классе?
5. Кто ответит на вопрос?
6. Мой друг хорошо решает.
7. Почему вы не открываете дверь?
8. Собака тяжело дышит.
9. Мама купает ребёнка.
10. Что он рисует?
11. Ты любишь путешествовать?
12. Ты не поливаешь цветы.
13. Я собираю мягкие игрушки. А что собираешь ты?
14. Собака ждёт у двери.
15. Кто купается летом в реке?
16. Как зовут твоих родителей?
17. Вы работаете весной в саду?
18. Мама сушит бельё.
19. Ты слишком много говоришь.
20. Я улыбаюсь.

## Спряжение сильных глаголов в презенсе

Сильные глаголы, имеющие в корне *-e-*, *-a-*, *-o-* и *-au-*, изменяют корневую гласную во 2-м и в 3-м лице единственного числа.

e – i/ie				
essen, sehen				
1.	ich	esse, sehe	wir	essen, sehen
2.	du	isst, siehst	ihr	esst, seht
3.	er, sie, es	isst, sieht	sie, Sie	essen, sehen

Так же спрягаются глаголы *geben*, *helfen*, *lesen*, *sprechen*, *treffen*, *vergessen*, *werfen* и др.

a – ä, au – äu				
fahren, laufen				
1.	ich	fahre, laufe	wir	fahren, laufen
2.	du	fährst, läufst	ihr	fahrt, lauft
3.	er, sie, es	fährt, läuft	sie, Sie	fahren, laufen

Так же спрягаются глаголы *erfahren*, *fallen*, *gefallen*, *schlafen*, *tragen*, *waschen* и др.

# НАСТОЯЩЕЕ ВРЕМЯ. Das Präsens

## o – ö

### stoßen

1.	ich	stoße	wir	stoßen
2.	du	stößt	ihr	stößt
3.	er, sie, es	stößt	sie, Sie	stoßen

Сильные глаголы *bewegen, gehen, genesen, heben, stehen*, а также *kommen* и *schaffen* не меняют корневую гласную в презенсе.

### Спряжение некоторых сильных глаголов с основой на *-t, -d*

В окончании 2-го лица единственного числа после *-t* не возникает буква *-e*.

Окончание 3-го лица единственного числа сливается с основой.

У глагола *treten* во 2-м и в 3-м лице единственного числа удваивается согласная.

### halten, treten

1.	ich	halte, trete	wir	halten, treten
2.	du	hältst, trittst	ihr	haltet, tretet
3.	er, sie, es	hält, tritt	sie, Sie	halten, treten

Так же спрягаются глаголы *braten, einladen, gelten, raten*.

### Спряжение глагола *nehmen*

### nehmen

1.	ich	nehme	wir	nehmen
2.	du	nimmst	ihr	nehmt
3.	er, sie, es	nimmt	sie, Sie	nehmen


# ГЛАГОЛ. Das Verb

## 1 Употреби глаголы в нужной форме.

1. *geben*: er ..., ihr ..., du ...;
2. *nehmen*: ich ..., ihr ..., es ...;
3. *helfen*: sie (Sg.) ..., du ..., wir ...;
4. *essen*: er ..., sie (Pl.) ..., es ...;
5. *sprechen*: ich ..., du ..., ihr ...;
6. *vergessen*: wir ..., er ..., du ...;
7. *werfen*: ihr ..., du ..., sie (Sg.) ...;
8. *lesen*: ich ..., ihr ..., er ...;
9. *sehen*: wir ..., du ..., ich ...;
10. *treffen*: er ..., ihr ..., du ...

## 2 Употреби глаголы в нужной форме.

1. *essen*: Ich ... gern Eis. Was ... du gern?
2. *helfen*: Wir ... oft zu Hause. ... du auch?
3. *sprechen*: ... du Deutsch? – Nein, ich ... Englisch.
4. *lesen*: Was ... du? – Ich ... einen Krimi.
5. *treffen*: Mit wem ... du dich am Abend? – Ich ... mich mit meinem Freund.
6. *werfen*: Das Kind ... Steine ins Wasser. ... ihr auch Steine ins Wasser?
7. *sehen*: ... du den Lehrer kommen? – Ich ... ihn nicht.
8. *vergessen*: Meine Freundin ... oft, ihren Regenschirm mitzunehmen. Was ... ihr oft mitzunehmen?
9. *nehmen*: Ich habe Hunger. Ich ... ein Stück Kuchen. Und was ... du?
10. *fressen*: Kater Murr ... am liebsten Würstchen. Was ... Mausi gern?



## 3 Раскрой скобки.

1. Die Mutter (sehen) ihren Sohn schon als einen großen Sportler.
2. (helfen) ihr der Mutter im Haushalt?
3. Was (lesen) du am liebsten?
4. Ich (geben) meinem Freund einen Rat.
5. Die Frau (werfen) einen Blick in den Spiegel.
6. Ihr (nehmen) ein Taxi.
7. Ich (vergessen) nie, Blumen zu gießen.
8. Der Vater (lesen) einen Artikel im Internet.
9. Wie ich (sehen), ist alles in Ordnung.
10. Wer von euch (sprechen) gut Deutsch?
11. Wie oft (helfen) du deinem Freund?
12. Mein Hund (fressen) gern Katzenfutter.
13. Der Vater (geben) dem Sohn Geld für ein Eis.
14. Er (sprechen) über ein interessantes Thema.
15. Der Baum (werfen) einen langen Schatten.
16. (lesen) ihr gern?
17. Das Mädchen (nehmen) seine Schultasche und geht in die Schule.
18. Die Oma (sehen) schlecht ohne Brille.
19. Der Vater (helfen) dem Kind beim Lernen.
20. Der Schüler (geben) keine Antwort.

## 4 Употреби глаголы в нужной форме.

1. *fallen*: ihr ..., du ..., sie (Sg.) ...;
2. *fahren*: ich ..., ihr ..., es ...;
3. *fangen*: sie (Sg.) ..., du ..., wir ...;
4. *halten*: er ..., ihr ..., du ...;
5. *gefallen*: ich ..., du ..., ihr ...;
6. *laufen*: wir ..., er ..., du ...;
7. *schlafen*: er ..., ihr ..., du ...;
8. *stoßen*: ich ..., ihr ..., er ...;
9. *tragen*: wir ..., du ..., ich ...;
10. *waschen*: er ..., sie (Pl.) ..., ihr ...


## НАСТОЯЩЕЕ ВРЕМЯ. Das Präsens

### 5 Употрeби глаголы в нужной форме.

1. *fahren*: Ich ... in den Ferien ins Ausland. Wohin ... du?
2. *schlafen*: Am Wochenende ... unsere Familie lange. ... ihr am Wochenende auch lange?
3. *laufen*: Wohin ... du? – Ich ... ins Kino.
4. *tragen*: Das Mädchen ... eine Schuluniform. ... ihr auch eine Schuluniform?
5. *fallen*: Bunte Blätter ... auf die Erde. Ein Blatt ... auf die Bank.
6. *halten*: Was ... du von dieser Geschichte? – Ich ... nicht viel davon.
7. *gefallen*: Wie ... dir der neue Film? – Alle Filme von diesem Regisseur ... mir gut.
8. *waschen*: Sie ... ihre Wäsche in der Waschmaschine. Ich ... meine Wäsche mit der Hand.
9. *stoßen*: Pass auf, dass du dich nicht ... !
10. *fangen*: Kater Murr ... keine Mäuse. ... deine Katze Mäuse?

### 6 Раскрой скобки.

1. Du (sehen) heute gut aus.
2. Wann (fahren) du nach Hause?
3. (sprechen) ihr mit den Eltern über die Schule?
4. Der Kranke (nehmen) seine Arznei.
5. Was (essen) du am liebsten?
6. Ihr (sehen) ihn oft bei uns.
7. Unser Auto (fahren) nicht.
8. Er (helfen), wo er nur kann.
9. Das Schiff (werfen) den Anker aus.
10. Was (fressen) dein Hund?
11. Er (sprechen) mehrere Sprachen akzentfrei.
12. Das Buch (lesen) sich leicht.
13. Meine Eltern (nehmen) Urlaub im Juni.
14. Der Junge (laufen) in die Schule.
15. Die Kinder (werfen) auf dem Hof Schneebälle.
16. Kater Murr (schlafen) den ganzen Tag in der Sonne.



### 7 Раскрой скобки.

1. Wohin (gehen) du?
2. Was (sprechen) gegen diesen Plan?
3. Wann (kommen) du?
4. Der Kleine (vergessen) den Schlüssel.
5. Wer (sehen) jeden Abend fern?
6. Wer (fahren) in diesem Jahr ins Ausland?
7. Die Mutter (geben) dem Kind einen Kuss.
8. Wir (lesen) die Geschichte mit verteilten Rollen.
9. Das Flugzeug (heben) sich in die Luft.
10. Du (nehmen) alles zu ernst.
11. Der Schreibtisch (stehen) am Fenster.
12. Die Mutter (helfen) dem Kind beim Waschen.
13. Der Wind (bewegen) die Blätter.
14. Das Kind (genesen) nach langer Krankheit.
15. Sie (heben) den Kopf.
16. Unser Schulchor (geben) heute Abend ein Konzert.

# ГЛАГОЛ. Das Verb

## 8 Раскрой скобки.

1. Der Vater (halten) seine Tochter an der Hand. 2. Der Schüler (treten) ins Klassenzimmer. 3. Die Mutter (braten) Fleisch. 4. Was der Lehrer gesagt hat, (gelten) für die ganze Klasse. 5. Was (raten) du mir? 6. Die Oma (halten) die Tür verschlossen. 7. Der Fluss (treten) im Frühling über die Ufer. 8. Der Pass (gelten) nicht mehr. 9. Was (braten) du? 10. Die Mutter (halten) das Kind im Arm. 11. Er (gelten) als guter Kamerad. 12. Die Gans (braten) schon seit einer Stunde. 13. Der Schauspieler (treten) auf die Bühne. 14. Er (halten) immer sein Wort. 15. Der Arzt (raten) mir, viel zu schwimmen. 16. Goethe ... (gelten) als der größte deutsche Dichter.

## 9 Измени предложения по образцу, поставив подлежащее и сказуемое в единственное число.

Die Jungen braten Kartoffeln in der Asche. – *Der Junge brät Kartoffeln in der Asche.*

1. Die Kinder essen Eis. 2. Die Schwestern lesen jeden Abend im Bett. 3. Die Jungen werfen den Ball gegen die Wand. 4. Die Schüler sprechen fließend Englisch. 5. Die Busse halten hier nicht. 6. Wohin fahren deine Freunde in den Ferien? 7. Die Mädchen nehmen das Geschirr aus dem Schrank. 8. Die Köche braten Fisch in Öl. 9. Die Kinder treten in eine Pfütze. 10. Die Brüder helfen der Schwester den Koffer tragen. 11. Die Lehrer raten den Schülern mehr zu üben. 12. Die Katzen schlafen im Sessel.

## 10 Переведи предложения на немецкий язык.

1. Наша учительница говорит тихо. 2. Мальчик бросает мяч. 3. Ты мне поможешь? 4. Мой брат любит кататься на велосипеде. 5. Тебе нравится эта книга? 6. Ученик входит в классную комнату. 7. Что читает твоя мама? 8. Ребёнок спокойно спит. 9. Что несёт эта девочка? 10. Я всё забываю. 11. С кем ты встречаешься в выходные? 12. Что вы жарите?

## Спряжение глаголов с отделяемыми приставками в презенсе

**Неотделяемые приставки**  
(безударные):  
*be-, emp-, ent-, er-, ge-, miss-, ver-, zer-* и др.

*bekommen, empfehlen, enthalten, erzählen, gefallen, misslingen, vergessen, zerreißen*

**Отделяемые приставки**  
(на них падает ударение в слове):  
*ab-, an-, auf-, aus-, ein-, fern-, mit-, nach-, vor-, zu-* и др.

*abfahren, anprobieren, aufstehen, ausgehen, einpacken, fernsehen, mitkommen, nacherzählen, vorlesen, zuhören*

Отделяемые приставки в настоящем времени отделяются и ставятся в конец предложения.

# НАСТОЯЩЕЕ ВРЕМЯ. Das Präsens

## ausgehen

1.	ich	gehe <i>aus</i>	wir	gehen <i>aus</i>
2.	du	gehst <i>aus</i>	ihr	geht <i>aus</i>
3.	er, sie, es	geht <i>aus</i>	sie, Sie	gehen <i>aus</i>

### 1 Употребли глаголы в нужной форме.

1. *erzählen*: du ...;
2. *bekommen*: ich ...;
3. *vorlesen*: sie (Sg.) ...;
4. *vergessen*: er ...;
5. *einladen*: ihr ...;
6. *erfahren*: du ...;
7. *fernsehen*: er ...;
8. *gefallen*: es ...;
9. *mitarbeiten*: wir ...;
10. *vergleichen*: sie (Pl.) ...;
11. *bezahlen*: du ...;
12. *aufstehen*: ihr ...

### 2 Раскрой скобки.

1. Meine Freundin (erzählen) immer interessante Geschichten.
2. Wann (beginnen) der Unterricht?
3. Der Vater (vorlesen) dem Kind ein Märchen.
4. Wer (aufräumen) heute?
5. Das Mädchen (anrufen) seine Freundin.
6. Die Lehrerin (empfehlen) den Schülern ein Buch.
7. Ich (vergessen) oft meinen Schlüssel.
8. In diesem Jahr (verreisen) wir nicht.
9. Was (anziehen) du zur Party?
10. Der Zug (abfahren).
11. Am Wochenende (ausgehen) die Familie oft.
12. Mir (gefallen) diese Erzählung nicht so gut.
13. In der Schule (erfahren) die Schüler viel Neues.
14. Meine Freundin (anprobieren) ein neues Kleid.
15. Ich (bestellen) ein Glas Orangensaft.
16. Um wie viel Uhr (anfangen) der Film?
17. Ich (verstehen) das Wort nicht.
18. Wann (aufstehen) du?
19. Der Junge (zuhören) dem Lehrer aufmerksam.
20. Die Schwester (erklären) mir die Regel.

### 3 Составь из данных слов предложения.

1. der Junge / viele Freunde / zur Party / einladen;
2. die Schüler / die Fragen des Lehrers / beantworten;
3. der Zug / pünktlich / ankommen;
4. das Mädchen / seinen kleinen Bruder / vom Kindergarten / abholen;
5. der Lehrer / das Klassenzimmer / betreten;
6. der Unterricht / um halb neun / anfangen;
7. die Sonne / hinter den Wolken / verschwinden;
8. der Schüler / eine Geschichte / nacherzählen;
9. Mausi / eine Tasse / zerbrechen;
10. Kater Murr / ein Bonbon / verstecken.

