





# Как пользоваться книгой

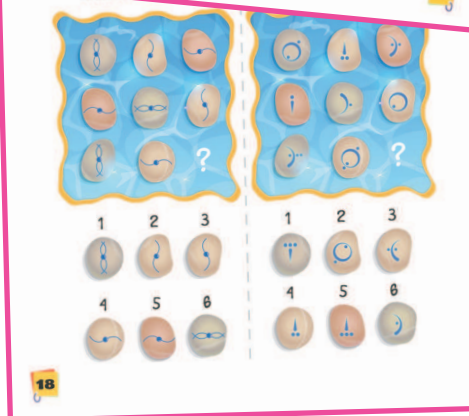
Ребята, вы держите в руках замечательную книгу: она очень интересная и, конечно же, полезная. На её страницах вы найдёте увлекательные задания, головоломки и множество лабиринтов, которые точно не дадут вам заскучать. А пользоваться этой книгой совсем просто.

Прежде чем приступить к выполнению задания и дать ответ, внимательно прочитай его условие

Находи закономерности, вставляй недостающие картинки, считай и отвечай на вопросы



Отправляйся в увлекательные путешествия — проходи невероятные 3D-лабиринты



Постарайся выполнить каждое задание самостоятельно. А потом сверь свой результат с ответом в конце книги.

# ДОРОГА К ВОДОЁМУ

В жаркий день медвежатам не терпится искупаться. Пройди лабиринт, и ты узнаешь, кто из них выбрал правильный путь к водоёму.



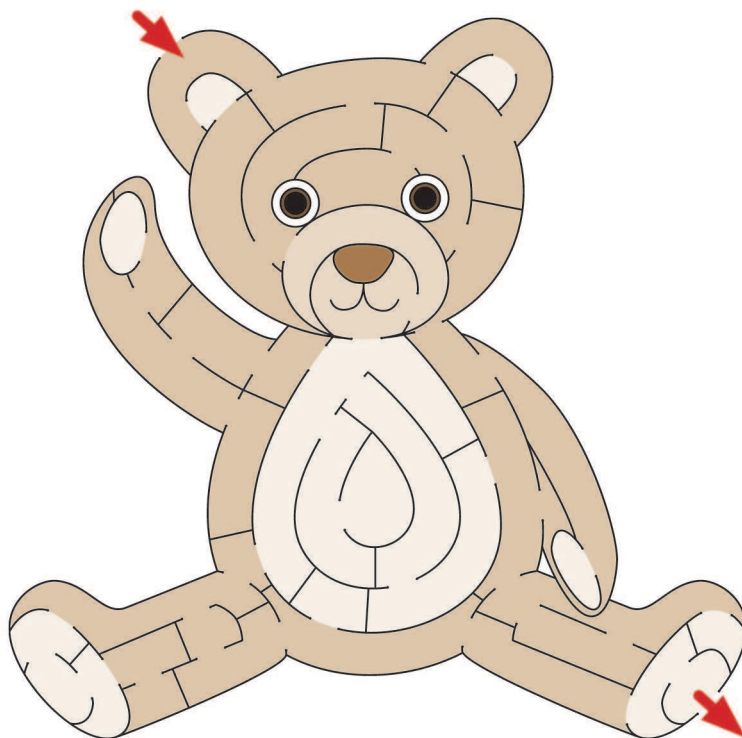
# По местам!

Расставь зверят в пустые квадратики так, чтобы в каждом ряду и столбце ни один из них не повторился.



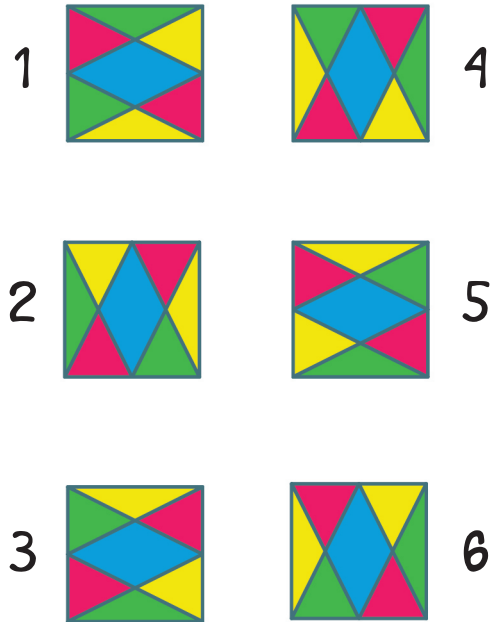
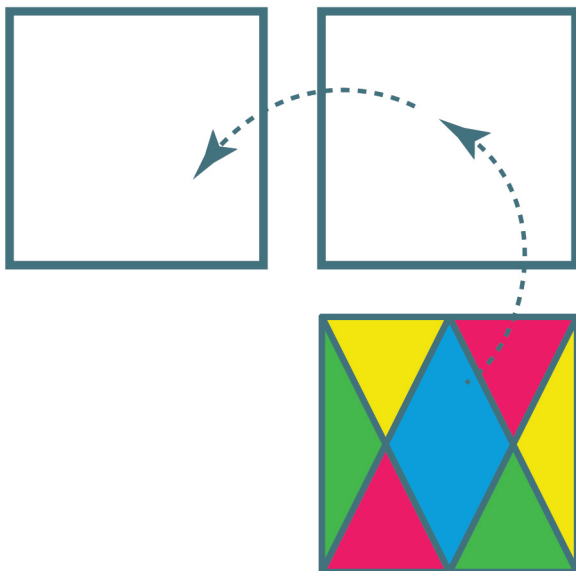
# Плюшевый лабиринт

Пройди и этот запутанный лабиринт, теперь на плюшевом медвежонке.

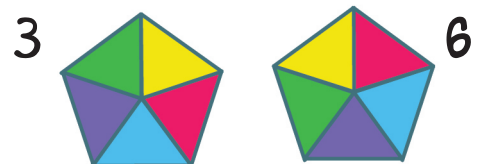
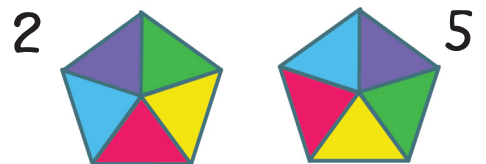
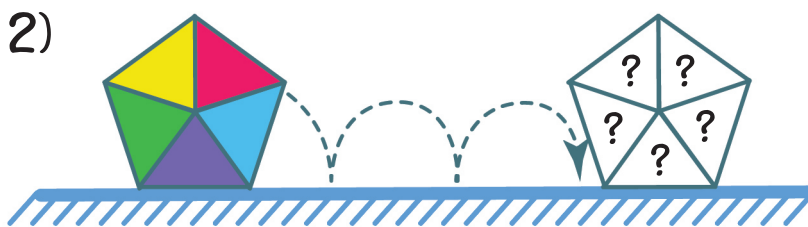
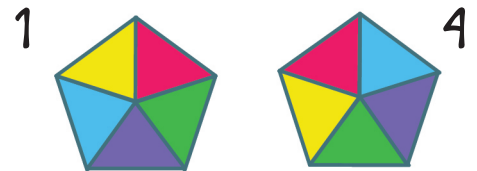
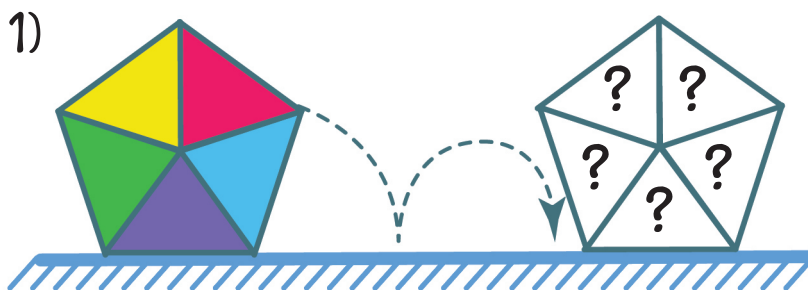


# ГЕОМЕТРИЧЕСКИЕ КУВЫРКИ

Что получится, если повернуть данный квадрат два раза против часовой стрелки?




А теперь задание посложнее. Определи, на какой грани окажется фигура, если её повернуть, как показано на рисунках.



# 1000 И 1 КОМНАТА

Помоги котёнку пройти лабиринт. Подсказка:  
открытые двери — путь к выходу.



# ПОКОРЕНИЕ ВЕРШИНЫ

Проведи альпиниста на вершину горы. Внимание, идти нужно по синей линии, которая нигде не прерывается.

