

Это Фритъоф Нансен.
В 1893 году ему было 32 года,
и в Норвегии он был супер-
звездой. Нансен пересёк
на лыжах Гренландию, самый
большой остров на свете.



Нансена считали очень красивым. Его костюм называли «костюмом Нансена». Он был из шерсти и так плотно облегал тело, что была видна мускулатура. Для фото он позировал, выпятив грудь и высоко подняв подбородок. Так он выглядел настоящим героем.

К тому же Нансен был талантливым учёным. Он изучал, как работает нервная система морского беспозвоночного – миксины. Так он понял, как функционирует и наша нервная система.

Дамы едва не лишились чувств, стоило ему появиться.



В 1893 году у Фритъофа Нансена созрел новый план.

ДЕВИЗ

Девиз – это короткое предложение, которое ясно говорит о тебе и твоих устремлениях, то есть твой собственный слоган.

В походе через Гренландию Нансен придумал девиз
«ЗАПАДНОЕ ПОБЕРЕЖЬЕ ИЛИ СМЕРТЬ».

Когда он начал подумывать о новом походе, он сказал:
«ДЕЙСТВУЙ ЗАОДНО С ПРИРОДОЙ, А НЕ ПРОТИВ НЕЁ».

Известный английский полярный исследователь Эрнест Шеклтон использовал семейный девиз:
«ПОБЕЖДАЕМ БЛАГОДАРЯ ВЫНОСЛИВОСТИ».

Отправляясь в экспедицию, придумай свой собственный девиз:

Вот несколько слов, которые, возможно, помогут тебе.

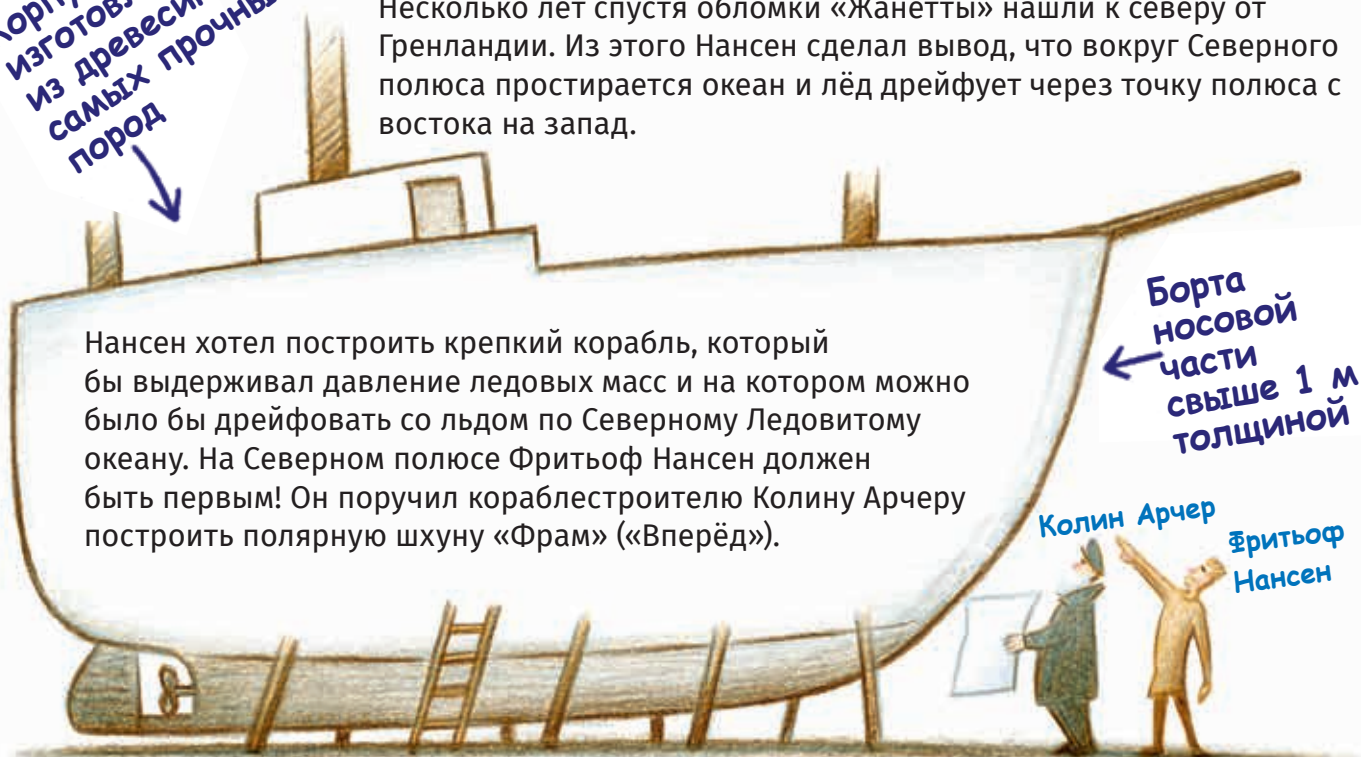


Нансен слышал об американской шхуне «Жанетта». Шкипер судна хотел попытаться достичь Северного полюса. Но шхуна намертво застряла к северу от берегов Сибири во льдах, которые в итоге раздавили её. Экипаж оттащил спасательные шлюпки к кромке льда. Добралась до берега и вернулась домой лишь половина. Остальные пропали во время шторма, и больше никто их не видел.



Корпус был изготовлен из древесины самых прочных пород

Несколько лет спустя обломки «Жанетты» нашли к северу от Гренландии. Из этого Нансен сделал вывод, что вокруг Северного полюса простирается океан и лёд дрейфует через точку полюса с востока на запад.



Нансен хотел построить крепкий корабль, который бы выдерживал давление ледовых масс и на котором можно было бы дрейфовать со льдом по Северному Ледовитому океану. На Северном полюсе Фритъоф Нансен должен быть первым! Он поручил кораблестроителю Колину Арчеру построить полярную шхуну «Фрам» («Вперёд»).

Колин Арчер

Фритъоф Нансен

Во времена Нансена люди почти ничего не знали о территориях вокруг Северного полюса. Всех пытавшихся добраться туда останавливали лёд и холод. Многие полагали, что там находятся большие, ещё не открытые участки суши с высокими горами. Некоторые думали, что там есть вулканические острова, где могли бы жить люди. На старых картах мы видим морских чудовищ и монстров.

Представь, что ты ничего не знаешь о современной карте Арктики и нарисуй свои острова, моря, заливы. Интересно, как будет выглядеть твоя собственная карта?




Сделай шхуну из бумаги


1. Возьми лист бумаги формата А3 или А4 (бумага для рисования или для принтера).



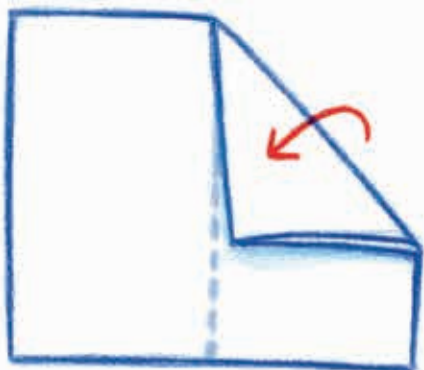
2. Сложи лист пополам вот так.



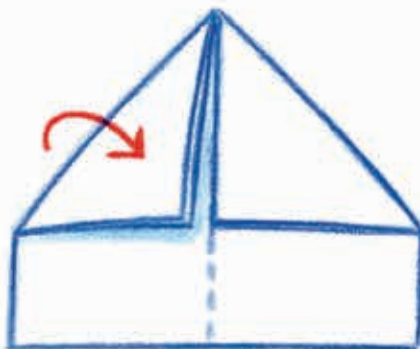
3. Снова сложи лист пополам и разложи его, чтобы посередине получилась складка.



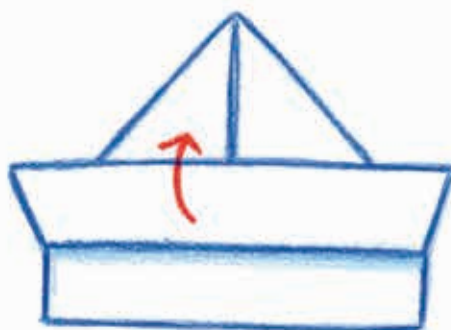
4. Загни край листа к складке посередине.



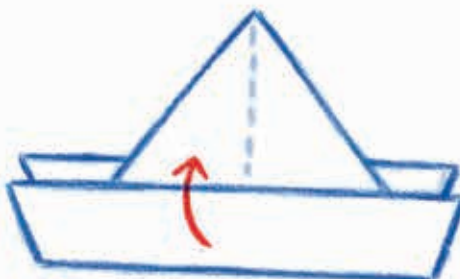
5. Сделай то же самое с другой стороны.



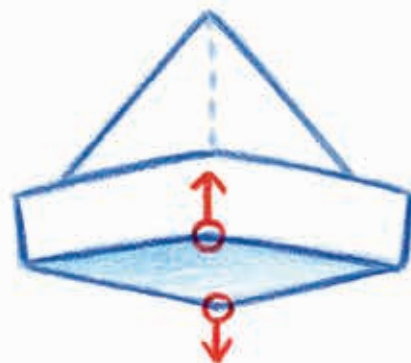
6. Затем загни верхний край низа листа кверху вот так.



7. Переверни лист и проделай то же самое с другой стороны.



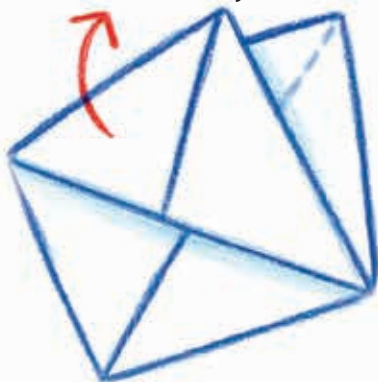
8. Теперь возьми заготовку снизу с обеих сторон посередине и потяни в разные стороны.



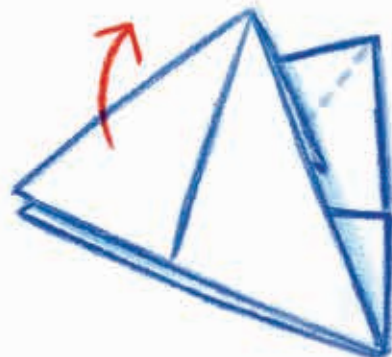
9. Разгладь рукой получившийся квадрат.



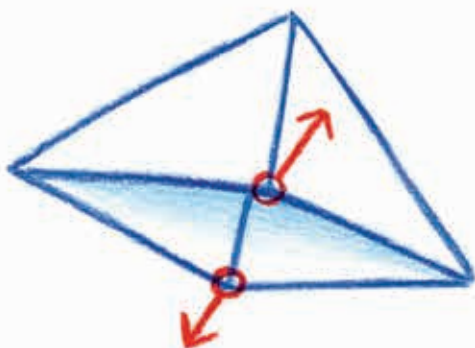
10. Загни кверху одну половинку.




11. Переверни заготовку и так же загни с другой стороны.



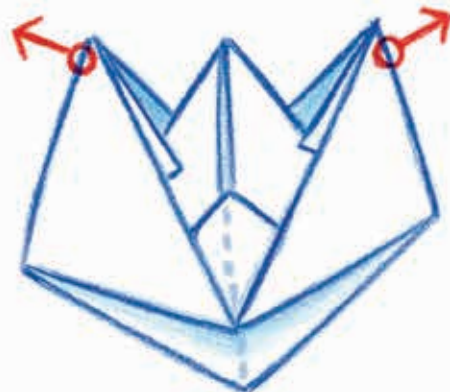
12. Затем разведи края в стороны, как на предыдущей странице.



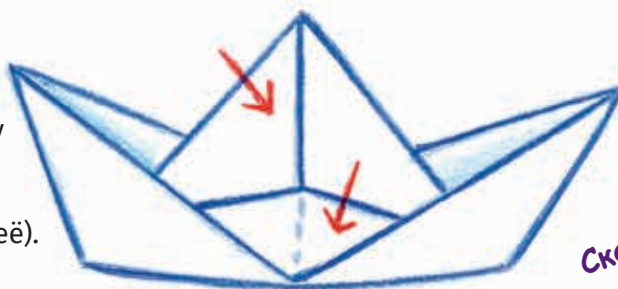
13. Заготовка будет выглядеть так.



14. А теперь потяни в стороны за кончики и раскрой заготовку.




15. Шхуна готова. (Возможно, тебе понадобится уflattenить середину и затем надавить снизу по сторонам, чтобы расправить её).



16. Посмотри, можно ли установить на кораблике флаг. Булавка или шпажка для шашлыка (если использован большой лист бумаги) может стать флагштоком. Нарисуй флаг и прикрепи его к флагштоку с помощью скотча. Дай шхуне имя и укрась её. Судно готово к спуску на воду. Эй, на палубе!

Булавка



Скотч






Покорять с Нансеном Северный полюс вызвались 11 человек. Шхуна «Фрам» отправилась из Кристиании в Иванов день 1893 года.

В Тромсё команда пополнилась ещё одним членом, и теперь на борту было 13 человек, но Нансен не был суверен. Однако в газетах его план называли безумием, полагая, что никого из членов команды живыми больше не увидят.



Всё лето и всю осень «Фрам» шёл вдоль побережья Норвегии и далее на восток в направлении Сибири.

«Фрам» был построен так, чтобы выдерживать давление льда, но надёжной морской шхуной он не был. На волнах его бросало, как таз. Во время похода вдоль побережья качка была такой, что многие, перегнувшись через борт, «кормили рыб».



ПЛОХООО