



## **Дорогие мамы и папы, бабушки и дедушки!**

Как научиться рисовать самые разные картинки — растения, зверей и птиц, игрушки, домики, человечков, сказочных персонажей? Это просто! Это весело и интересно! Когда на чистом листе бумаги возникают первые линии и штрихи, ваша кроха чувствует себя настоящей волшебницей, создающей собственный мир. Ей важен и сам процесс творчества, и его результат. А для взрослого важно то, что рисование способствует развитию внимания, памяти, пространственного и образного мышления, сенсорики, мелкой моторики.

В нашей замечательной книжке — коллекция пошаговых рисовалок. С первых страниц маленькая художница поймёт, как в шесть этапов нарисовать всё, что хочется, — гроздь винограда, кленовый листок, нежный гладиолус, бурого медведя, слона или дельфина, фею, дракона, замок и многое другое. Девочка сможет удивить всех необычными рисунками, которые сделала сама. Но прежде всего предлагаем организовать сам процесс рисования, и начать следует с устройства рабочего места.


Научите ребёнка правильно сидеть за столом и держать карандаш. Проверьте, удобно ли дочке сидеть. Скажите: спину держи ровно, не опирайся грудью на стол, голову не опускай, ноги поставь на пол. Для рисования потребуется карандаш средней мягкости. Рисунок, сделанный слишком твёрдым карандашом, выглядит неуверенным, такой карандаш царапает бумагу, его используют в основном для чертёжных работ. А если карандаш в руке начинающей художницы будет слишком мягким, рисунок может получиться размазанным.

Рисование — занятие творческое, поэтому так важно увлечь малышку. Во время занятий расширяйте её кругозор, рассказывайте что-нибудь интересное о мире животных, полевых и садовых цветах, о старинных замках и сказочных персонажах. Если не всё будет получаться с первого раза — не расстраивайтесь. Ваше терпение и желание девочки рисовать помогут преодолеть все трудности, и ваша маленькая мечтательница и фантазёрка обязательно станет настоящей художницей.


*Удачи и успехов!*

# ФРУКТЫ И ЯГОДЫ

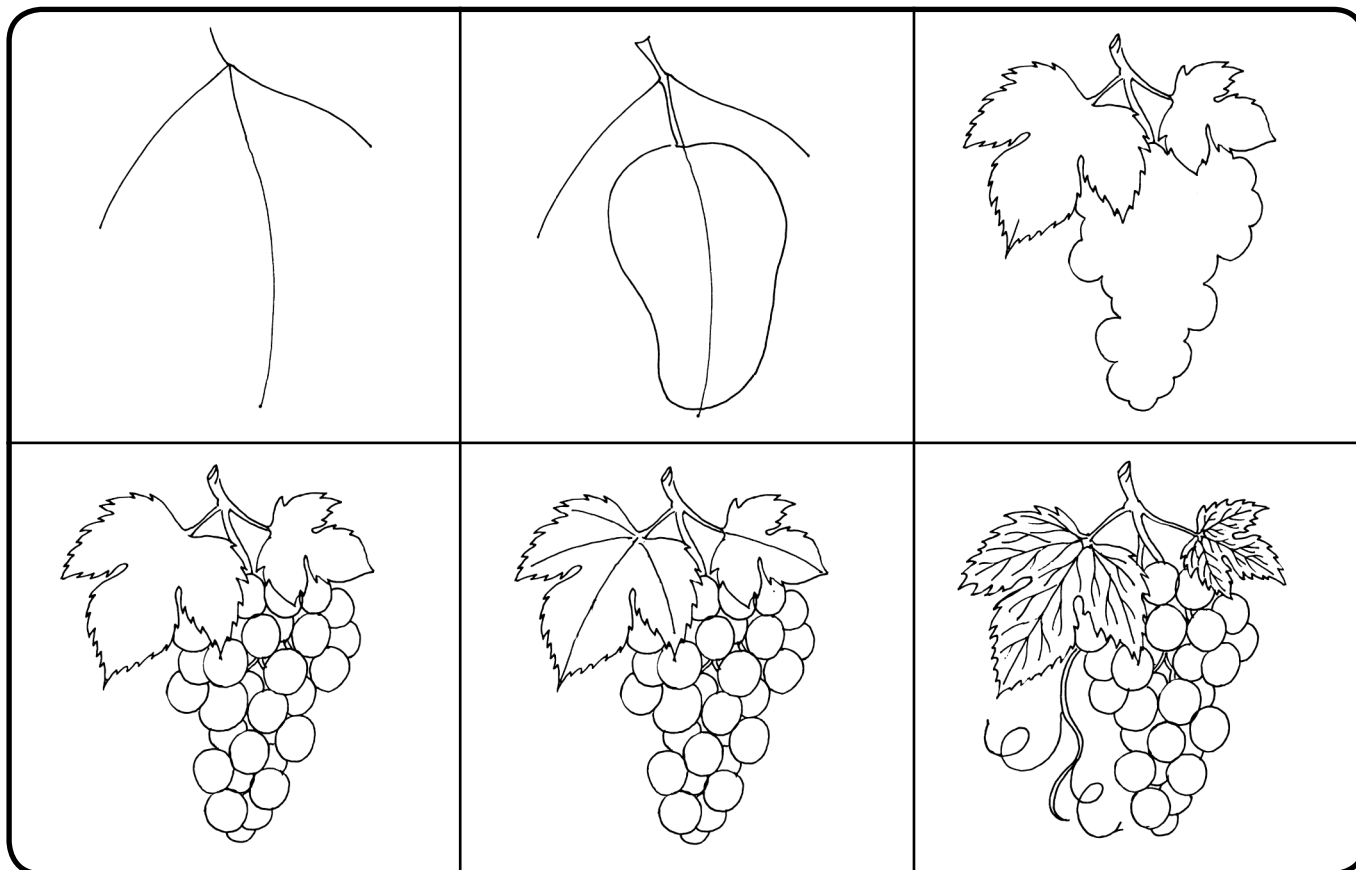
## Арбуз



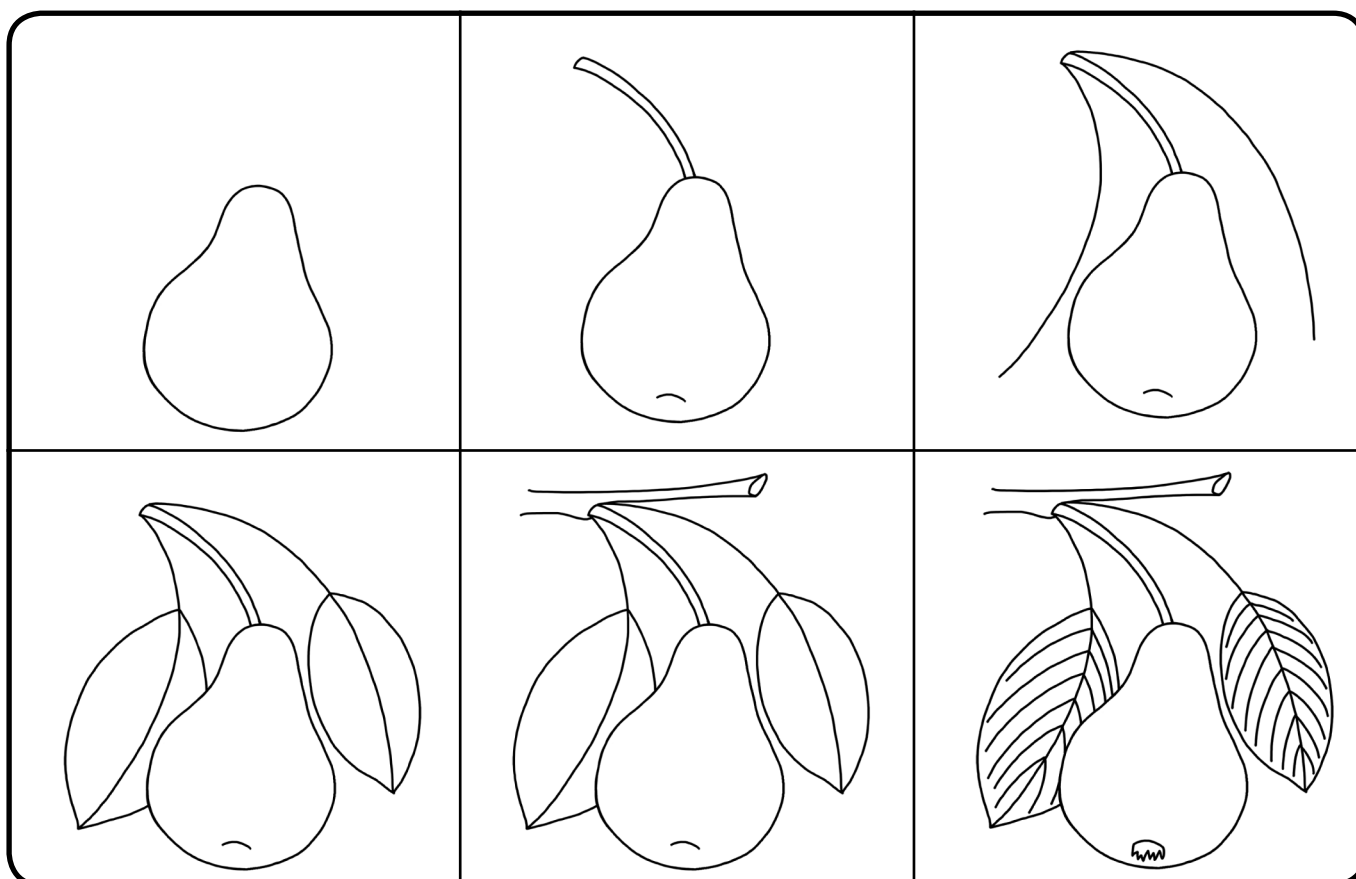
## Ананас



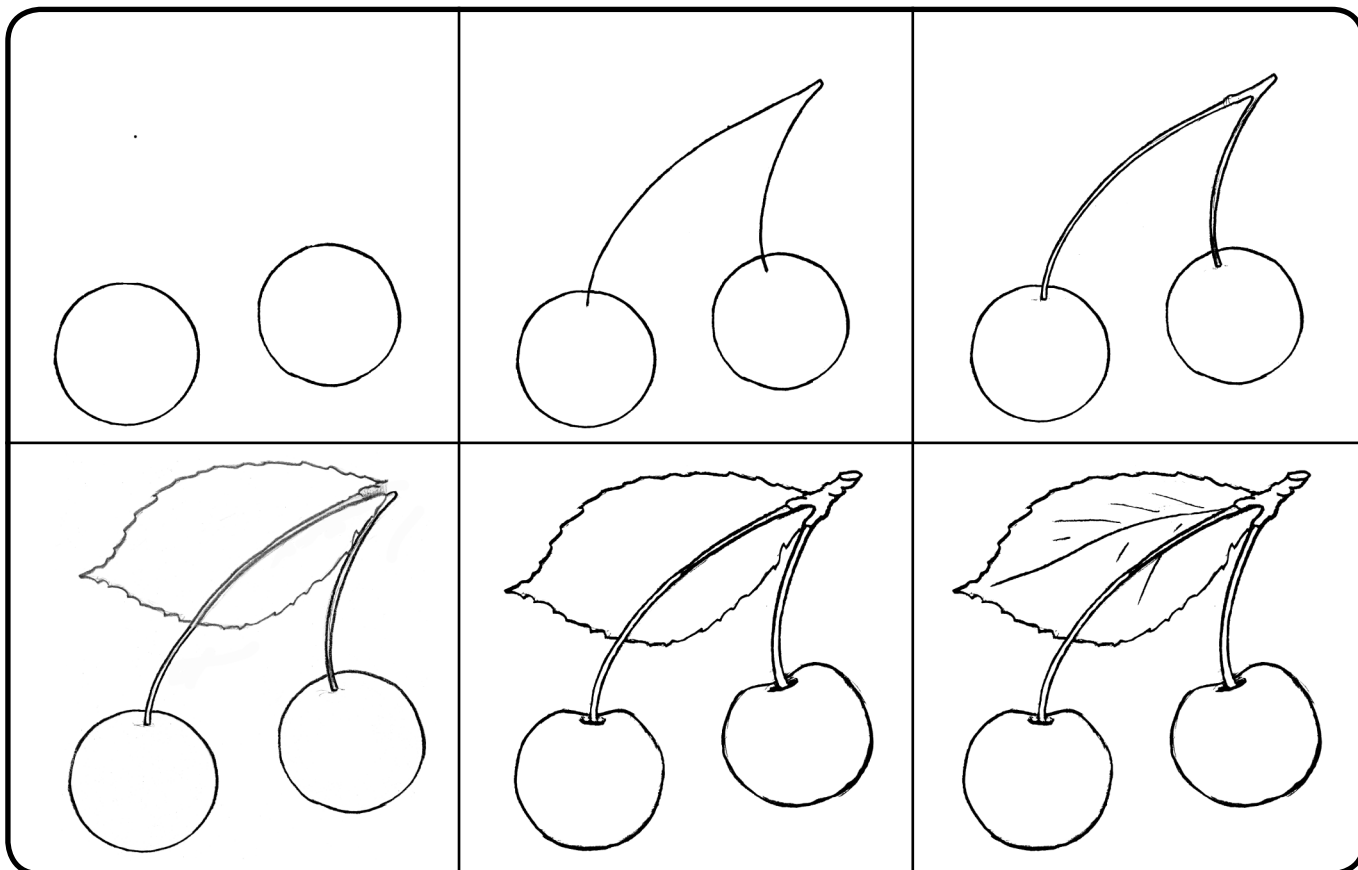
## Виноград



## Груша



# Вишня



# Малина

