

СОДЕРЖАНИЕ

ПРЕДИСЛОВИЕ	3
UNIT 1. HELLO!	6
UNIT 2. MY FAMILY	15
UNIT 3. PEOPLE AROUND ME	49
UNIT 4. OUR PETS	62
UNIT 5. FOOD	77
UNIT 6. MY HOME	96
UNIT 7. IN THE LESSON	112
UNIT 8. SEASONS	128
UNIT 9. I LOVE ANIMALS	143
КЛЮЧИ	156

ПРЕДИСЛОВИЕ

Основная цель данного пособия — помочь учащимся 3 класса в освоении правил чтения и грамматики английского языка, помочь им развить и автоматизировать навыки чтения и умения правильно употреблять грамматические формы в устной и письменной речи.

Данное пособие может служить дополнением к учебному пособию для 3 класса и использоваться как на уроках и факультативах, так и дома. В конце пособия даны ключи.

Лексический материал в пособии сгруппирован по темам (Units). В начале каждой темы даны тренировочные тексты, знакомящие с новыми лексическими единицами. Затем предлагаются тексты и задания к ним, направленные на закрепление изучаемой лексики.

Каждый грамматический раздел содержит краткую теоретическую часть, представленную в виде схем или таблиц с примерами, и тренировочные упражнения для развития и совершенствования грамматических навыков. Приступая к работе, ученик должен внимательно прочитать задание к упражнению и пример его выполнения. Желательно не только выполнить упражнение письменно, но и проговорить его вслух.

Успехов в изучении английского языка!

The ABC

Aa Bb Cc

Dd Ee Ff

Gg Hh Ii Jj

Kk Ll Mm

Nn Oo Pp

Qq Rr Ss Tt

Uu Vv Ww

Xx Yy Zz

Особые значки транскрипции

Гласные		Двугласные	
i:	долгое И	eɪ	ЭЙ
i	краткое И	ou	ОУ
e	Е (как шЕрсть)	aɪ	АЙ
æ	Э открытое	aʊ	АУ
ɑ:	долгое А	ɔɪ	ОЙ
ʌ	краткое А	ɪə	И(а)
ɔ	краткое О	ɛə	Э(а)
ɔ:	долгое О	uə	У(а)
ʊ	краткое У		
u:	долгое У		
ə	неясный безударный гласный		
ɛ:	долгое Ё (как свЁкла)		

Согласные	
w	краткое У
θ	межзубное С
ð	межзубное З
ʃ	мягкое Ш
ʒ	мягкое Ж
tʃ	Ч
dʒ	слитное мягкое ДЖ
j	слабое Й
ŋ	n с призвуком q

UNIT 1. HELLO!


Урок 1

1. Назови буквы и звуки, которые они обозначают. Напиши их.

Ll [l] _____ Mm [m] _____ Nn [n] _____

2. Напиши первую букву слова, обозначенного картинкой.





9

3. Допиши к большой букве маленькую.

L _____ M _____ N _____

4. Допиши к маленькой букве большую.

m _____ n _____ l _____

5. Напиши транскрипцию (звук, который обозначает буква).

Nn [____] Mm [____] Ll [____]

6. Раскрась.

Mm

Nn

Ll

Uu

Oo

Aa

Урок 2

.....


7. Назови буквы и звуки, которые они обозначают.
Напиши их.

Bb [b] _____

Dd [d] _____

Vv [v] _____

8. Напиши первую букву слова, обозначенного картинкой.







9. Допиши к большой букве маленькую.

B___ D___ V___ L___ M___ N___

10. Допиши к маленькой букве большую.

l___ b___ m___ d___ n___ v___

11. Напиши транскрипцию (звук, который обозначает буква).

Bb [____]

Dd [____]

Vv [____]

12. Раскрась.

Bb

Dd

Vv

Ii

Qq

Ww

Урок 3

13. Назови буквы и звуки, которые они обозначают. Напиши их.

Pp [p] _____


Tt [t] _____

Kk [k] _____

14. Напиши первую букву слова, обозначенного картинкой.







15. Напиши транскрипцию (звук, который обозначает буква).

Pp [_____]

Tt [_____]

Kk [_____]

16. Соедини большую и маленькую буквы.

B D K L M N P T V

l m n b d k v t p

17. Зачеркни лишние звуки.

B [d], [b], [p]

P [n], [p], [t]

L [v], [l], [k]

M [m], [n], [l]

T [m], [k], [t]

N [m], [b], [n]

18. Раскрась.

Pp

Tt

Kk

Урок 4


.....


19. Назови буквы и звуки, которые они обозначают.
Напиши их.

Zz [z] _____ Ss [s], [z] _____ Cc [s], [k] _____

20. Напиши первую букву слова, обозначенного картинкой.







21. Напиши транскрипцию (звук, который обозначает буква).

Zz [_____] Ss [____], [____] Cc [____], [____]

22. Соедини большую и маленькую буквы.

S T Z L K N C M B P D

z ← t s l c n k m d p b

23. Зачеркни лишние звуки.

D [d], [b], [p] Z [z], [s], [k] S [s], [z], [k]
N [m], [n], [l] T [m], [k], [t] C [s], [z], [k]

24. Напиши первую букву цифры.

6 2 7 9 10
s _____ _____ _____ _____

Урок 5


25. Назови буквы и звуки, которые они обозначают.
Напиши их.

Hh [h] _____

Ff [f] _____

Xx [ks] _____

26. Напиши первую букву слова, обозначенного картинкой.







27. Напиши транскрипцию (звук, который обозначает буква).

Ff [_____]

Hh [_____]

Kk [_____]

Xx [_____]

Zz [_____]

Ss [_____, _____]

Cc [_____, _____]

28. Соедини большую и маленькую буквы.

B D K H M N F T Y C X S

d k b n m h v t f x s c

29. Раскрась кружки и напиши первую букву цвета.

розовый

коричневый

оранжевый

чёрный

фиолетовый

синий



р

30. Раскрась.

Cc

Ff

Hh

Ss

Урок 6

.....


31. Назови буквы и звуки, которые они обозначают. Напиши их.


Jj [dʒ] _____

Gg [dʒ], [g] _____

32. Напиши первую букву слова, обозначенного картинкой.







33. Напиши транскрипцию (звук, который обозначает буква).

Jj [_____]

Gg [_____], [_____]

Xx [_____]

Ss [_____], [_____]

Cc [_____], [_____]

34. Напиши, какие буквы могут передавать данные звуки.

[k] _____, _____

[dʒ] _____, _____

[s] _____, _____

[z] _____, _____

35. Соедини большую и маленькую буквы.

В D G J H M N F Z T C P S
d g b j n m z h t f p s c

36. Раскрась кружки и напиши первую букву цвета.

зелёный



g

коричневый



синий



оранжевый



чёрный



фиолетовый



серый



розовый



Урок 7


37. Назови буквы и звуки, которые они обозначают.
Напиши их.


Rr [r] _____

Ww [w] _____

Qq [kw], [k] _____

38. Напиши первую букву слова, обозначенного картинкой.





39. Напиши рядом строчные (маленькие) буквы.

B _____ C _____ D _____ F _____ G _____
H _____ J _____ K _____ L _____ M _____

40. Напиши рядом заглавные (большие) буквы.

n _____ p _____ q _____ r _____ s _____
t _____ v _____ w _____ x _____ z _____

41. Напиши первую букву цифры.

2 4 5 6 7 9 10
t _____

42. Раскрась кружки и напиши первую букву цвета.

коричневый зелёный белый синий розовый



b

чёрный

фиолетовый

серый

красный



Урок 8

43. Напиши транскрипцию (звук, который обозначает буква).

Bb [_____]	Cc [_____, _____]	Dd [_____]	Ff [_____]
Hh [_____]	Gg [_____, _____]	Jj [_____]	Kk [_____]
Ll [_____]	Ss [_____, _____]	Mm [_____]	Nn [_____]
Pp [_____]	Rr [_____]	Vv [_____]	Tt [_____]
Ww [_____]	Xx [_____]	Zz [_____]	