


2. Найди и соедини

В магазине Таня и Ваня встретили Красную Шапочку, которая выбирала себе игрушку. Определи, какие игрушки выбрали себе Красная Шапочка, Таня и Ваня. Соедини линиями изображения детей и тех игрушек, которые они выбрали.

Известно, что:

- **Красной Шапочке** понравилась игрушка, которая находится слева от неваляшки и над паровозом;
- **Тане** понравилась игрушка, которая находится над машинкой и справа от мяча;
- **Ване** понравилась игрушка, которая находится справа от неваляшки и над самолётом.





РАССМОТРИ ВМЕСТЕ
С НАМИ ИГРУШКИ
И НАЗОВИ ИХ.



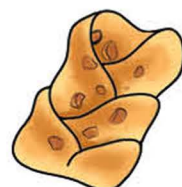
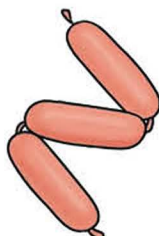


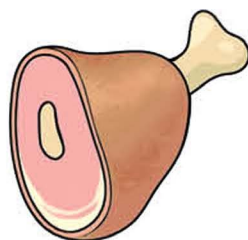
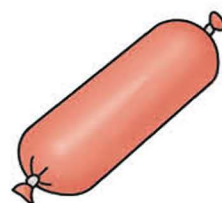

3. Запомни и раскрась

Поиграй с Ваней и Таней в игру.
Рассмотри и назови игрушки, которые стоят на полке.
Закрой изображение полки с игрушками листом бумаги.
Найди и раскрась эти игрушки на картинке ниже.



4. Найди и соедини

Рассмотри вывески для разных отделов в супермаркете. Расскажи, как называются эти отделы. Какие продукты продаются в каждом из этих отделов? Соедини линией изображения продуктов и соответствующих вывесок.




5. Найди и соедини

Папа, мама, бабушка и дедушка купили в магазине разные продукты. Соедини на картинке выше изображения этих продуктов с портретами покупателей. Известно, что:

- **папа** купил то, что находится в нижнем правом углу;
- **мама** купила то, что находится в верхнем левом углу;
- **бабушка** купила то, что находится над капустой и под маслом;
- **дедушка** купил то, что находится между хлебом и зефиром.

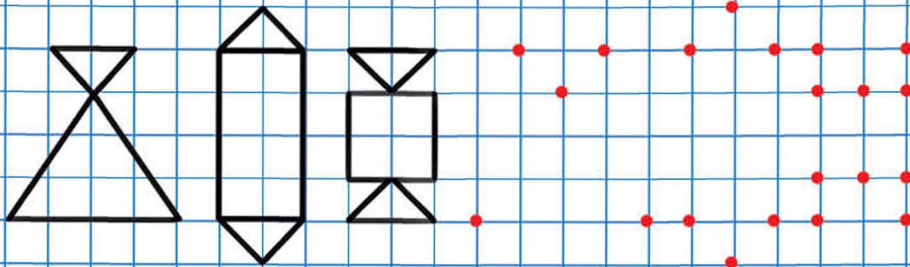
6. Дорисуй то, чего не хватает

В супермаркет привезли свежие хлебобулочные изделия. Продавец стал раскладывать их на полках в определённой последовательности. Нарисуй продукты, которые продавец ещё не выложил, соблюдая последовательность.



7. Продолжи ряд


Помоги продавцу в кондитерском отделе разложить конфеты.




8. Сравни картинки

Сравни две картинки и определи, какие продукты были куплены за день в отделе «Овощи, фрукты». Раскрась столько кружочков, сколько продуктов купили.

УТРО



ВЕЧЕР



ОДЕЖДА

Чтобы не замёрзнуть зимой, не перегреться летом, чтобы было удобно заниматься спортом и гулять на улице, чтобы выглядеть нарядно на празднике, людям нужна разная одежда.

1. Подбери и соедини

Подбери одежду для разной погоды. Соедини линиями изображения предметов с соответствующими картинками.



2. Найди и обведи

Найди, назови и обведи тот предмет одежды, который находится:

- слева от комбинезона;
- над сарафаном;
- справа от футболки;
- под шубой;
- между юбкой и комбинезоном;
- над юбкой.

3. Запомни и раскрась

Назови и запомни предметы, которые купила мама. Закрой картинки листом бумаги.

Я выбираю
в магазине одежду
для Тани и Вани.



Раскрась только те предметы, которые мама не купила.



4. Найди по образцу

Рассмотри фотографию платья.
Найди на картинке такое же платье и обведи его.

Я ПОПРОСИЛА МАМУ
КУПИТЬ МНЕ ПЛАТЬЕ,
КАК НА ФОТОГРАФИИ.



5. Лабиринт

Таня решила помочь бабушке и маме навести порядок в платяном шкафу и погладить одежду. Обведи линии карандашами разного цвета и расскажи, кто какую одежду гладил.



11. Послушай и перескажи


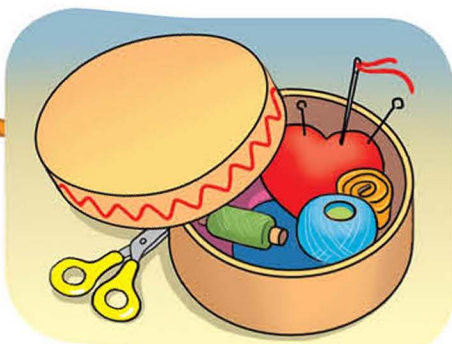
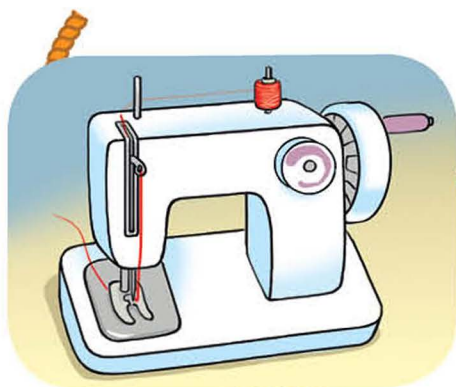
Послушай рассказ. Ответь на вопросы. Рассмотрите картинки. К какому фрагменту текста относится каждая из них? Перескажи историю.

МАЛЕНЬКАЯ ШВЕЯ ТАНЯ

Дедушка Паша и бабушка Маша купили внучке Тане на день рождения детскую швейную машинку и разноцветные нитки. Мама подарила дочке красивую шкатулочку для хранения швейных принадлежностей. А папа принёс в подарок Тане большую красивую куклу.

Таня назвала куклу Леной. Несколько дней девочка шила из лоскутков ткани одежду для новой куклы. Наконец наряды были готовы. В коллекции модной одежды для куклы Лены оказались: пышная юбочка, разноцветная блузка и нарядный жакет.

В воскресенье Таня позвала в гости своих подруг Настю и Дашу. Девочки пришли к Тане с чемоданчиком. В нём было много разной кукольной одежды. Подружки весь вечер примеряли кукле Лене разные наряды и даже устроили на ковре модный показ.



Вопросы для обсуждения:

- Что дочке подарила мама?
- Что в подарок Тане принёс папа?
- Какую одежду сшила Таня для куклы Лены?
- Кто пришёл к Тане в воскресенье?
- Чем занимались Настя и Даша в гостях у Тани?
- Что купили Тане на день рождения дедушка Паша и бабушка Маша?

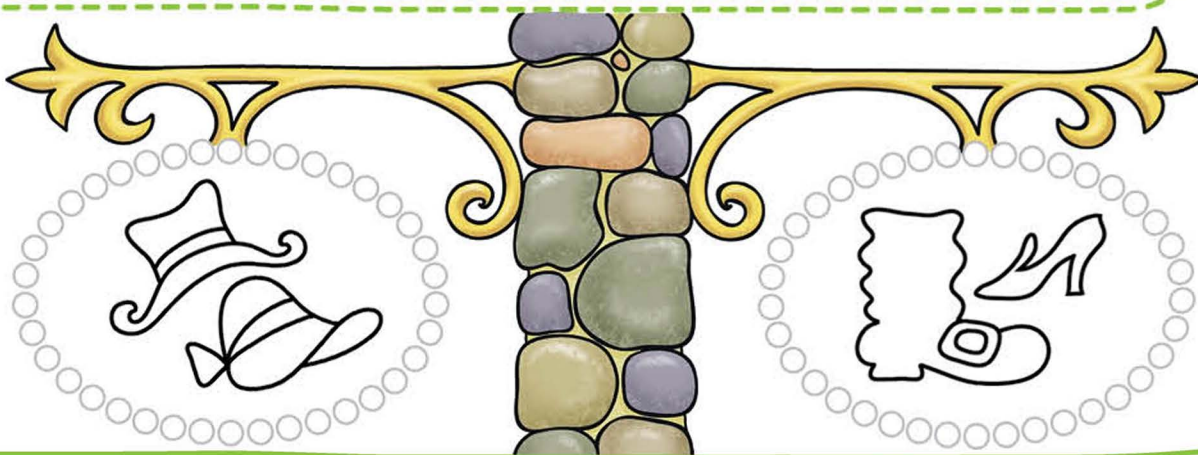


ДОБРО ПОЖАЛОВАТЬ
В МАГАЗИН БЕЛОСНЕЖКИ
В ВОЛШЕБНОМ ГОРОДЕ!

ГОЛОВНЫЕ УБОРЫ И ОБУВЬ

1. Обведи и назови

Над Волшебным городом всю ночь бушевала непогода. На вывесках магазина Белоснежки перестали светиться разноцветные огоньки. «Включи» огоньки на вывесках: раскрась лампочки разноцветными карандашами. Назови, что продавала в своём магазине Белоснежка.



2. Найди и соедини

Утром в магазин привезли новый товар. Помоги Белоснежке расставить обувь. На верхнюю полку «поставь» обувь, которую носят зимой, на нижнюю – обувь, которую носят в дождь, на среднюю – обувь, которую носят в жару. Соедини линиями изображения обуви и соответствующих полок.



3. Найди и обведи

Подбери вместе с Белоснежкой вторую туфельку для её подруги Золушки.

