




1

Большой слон



Помоги слону поплескаться в воде — аккуратно надрежь картинку по линиям и поболтай ногами слона.





Обведи в кружок двух слонов, которые носят очки.






2


Пятнистый жираф




Вырежи части картинки по линиям и сложи длинношеего жирафа.



приклей







3

Меняем выражение лица

Вырежи правую часть страницы и аккуратно надрежь по линиям. Согни по пунктирной линии, приклей к картинке слева и по очереди загибай получившиеся части так, чтобы менялось выражение лица мальчика.



сгиб

приклей



