

УДК 372.3/.4
ББК 74.902
П75

Серия «Я учусь рисовать!»

Художник: *Е. С. Привалова*

Привалова, Екатерина Семеновна

П75 Большая энциклопедия рисования / Е. С. Привалова. — Москва:
Издательство АСТ, 2020. — 160 с.: ил. — (Я учусь рисовать!).

ISBN 978-5-17-122294-9

Эта книга создана для тех, кто мечтает научиться рисовать: шаг за шагом, от эскиза до завершенной картинки. Вы научитесь рисовать сначала героев книги, а потом и собственных персонажей. Кроме того, книга познакомит вас с удивительными мирами, реальными и волшебными, и их замечательными обитателями. Вместе с героями – девочкой Анжелой и маленьким пришельцем Микелем – вы совершите удивительное путешествие: посетите разные континенты, увидите океан, моря, леса и саванну, окажитесь в каменном веке, в средневековье, в сказочной стране, в космосе и даже в будущем.




ISBN 978-5-17-122294-9

© Е. С. Привалова, 2020
© Е. С. Привалова, иллюстрации, 2020
© ООО «Издательство АСТ», 2020

В ОКЕАНЕ

стр.
7



кит, акула, дельфин, лайнер

НА ПИРАТСКОМ ОСТРОВЕ

стр.
19



пират, попугай, корабль, пальма

В АНТАРКТИДЕ

стр.
29



пингвин, буревестник, тюлень

В ГОСТЯХ У САНТА КЛАУСА

стр.
38



Санта Клаус, эльф, олень, снеговик

В ЦИРКЕ

стр.
48



слон-циркач, фокусник, силач,
весёлый клоун

В САВАННЕ

стр.
62



лев, бегемот, жираф, антилопа, зебра

В ЛЕСУ

стр.
74



дерево, белка, дятел, волк, медведь

В СКАЗКЕ


стр.
86



царевна-лягушка, Змей-Горыныч,
кот в сапогах, русалка, Баба-Яга

НА ФЕРМЕ


стр.
101



корова, лошадь, коза, петух, свинка

В СРЕДНЕВЕКОВЬЕ


стр.
114



рыцарь, принцесса, замок, алхимик

В КАМЕННОМ
ВЕКЕ

стр.
128



мамонт, саблезубый тигр,
опоссум, утконос

В КОСМОСЕ

стр.
138



планета Сатурн,
луноход, пришелец

В БУДУЩЕМ

стр.
148



межгалактический космолёт,
робот, летающий автомобиль

Введение

У тебя есть альбом, кисти и краски, фломастеры и цветные карандаши, есть даже вдохновение, но ты не знаешь, что и как нарисовать? Не грусти! Отправляйся в удивительное путешествие вместе с Микелем и Анжелой! На летающей тарелке Микеля они облетят всю нашу планету и нарисуют всё самое интересное, что встретится им в пути! Вместе с ними ты побываешь в саванне, в Антарктиде, на пиратском острове, заглянешь в гости к Санта-Клаусу, посетишь Средневековье и Каменный век, очутишься в космосе и даже в сказке!


Научись рисовать легко и весело, узнай много нового об удивительных животных и необычных уголках нашей планеты в этом необыкновенном приключении!

Перед посадкой на инопланетный корабль не забудь взять с собой альбом для рисования, кисти и краски.


А ещё не забудь взять с собой вкусняшки!



Отправляемся в путешествие и начинаем рисовать




В ОКЕАНЕ



Наша планета называется Земля, но большую её часть занимает вода – мировой океан. Поэтому с него мы и начнём наше приключение!

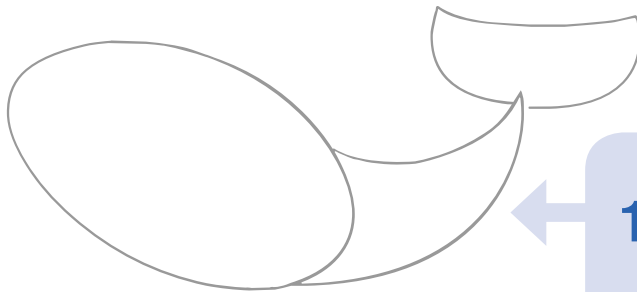
Ой, там кто-то есть!
Он смотрит на нас!

Да! Это – синий кит!
Самое большое млекопитающее на нашей планете, обитающее в океане! А ещё в океане водится множество разных животных и рыб!



Кит

Киты – самые крупные и разумные животные, обитающие в морях. В природе существует около восьмидесяти видов китов. На языке синего кита может поместиться слон! А сердце у него размером с небольшой легковой автомобиль! Но, несмотря на устрашающие размеры, киты – добрые животные, безопасные для своих морских сородичей и людей.





1

Нарисуем большой овал – тело кита, две плавные линии – хвост, и полуовал – хвостовой плавник.

2

Плавной линией обведём тело и хвост кита. Прорисуем хвостовой плавник. У китов он горизонтальный,двигающийся вверх-вниз.



3

Дорисуем передние плавники, один спинной плавник и линию живота. Сотрём черновые линии.



4

Нарисуем глаз, полосы на животе и хвостовом плавнике, водяной фонтанчик из дыхательного отверстия – дыхала, находящегося на голове.



5

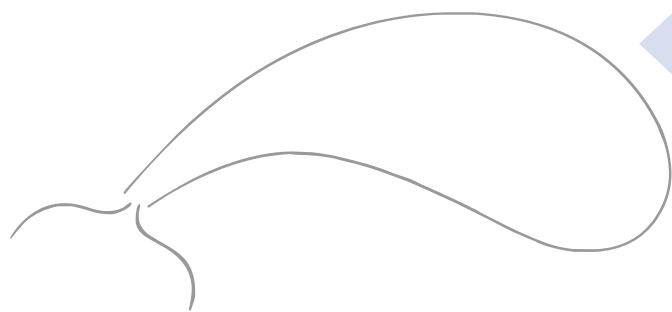
Кит готов! Осталось его раскрасить!



Форма фонтанов у разных китов не одинакова, по ней можно определить вид всплывшего кита.

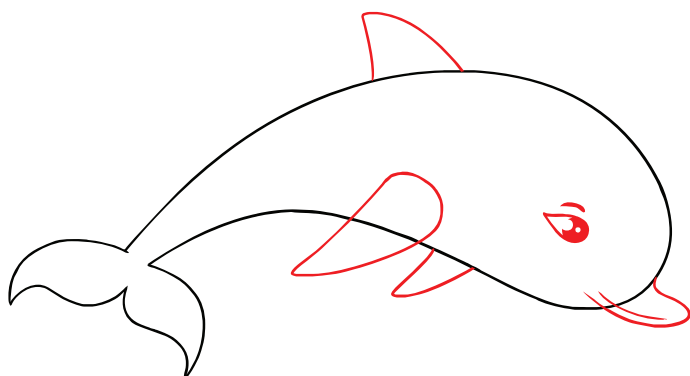

Дельфин

В морях и океанах по всему миру обитают весёлые и жизнерадостные дельфины. Существует несколько редких видов дельфинов, которые живут в реках. Дельфины – это небольшие киты. Они очень умные и дружелюбные, обожают играть и общаться с людьми, особенно с детьми.



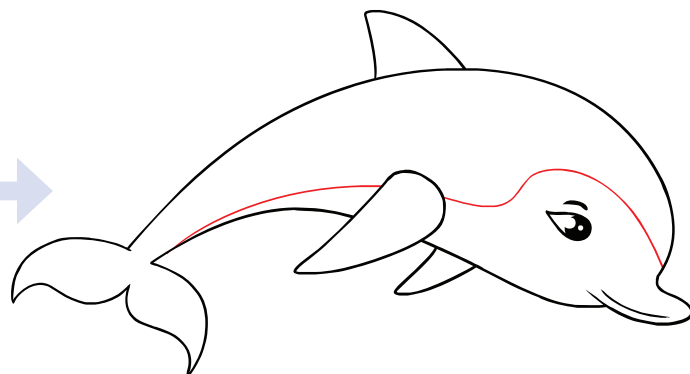
1 Нарисуем эскиз дельфина: изогнутый овал – тело, две изогнутые линии – хвост.

2 Плавной линией обведём туловище и хвостовой плавник.




3 Нарисуем глаз и нос, дорисуем плавники.

4 Сотрём черновые линии. Нарисуем плавную линию живота.



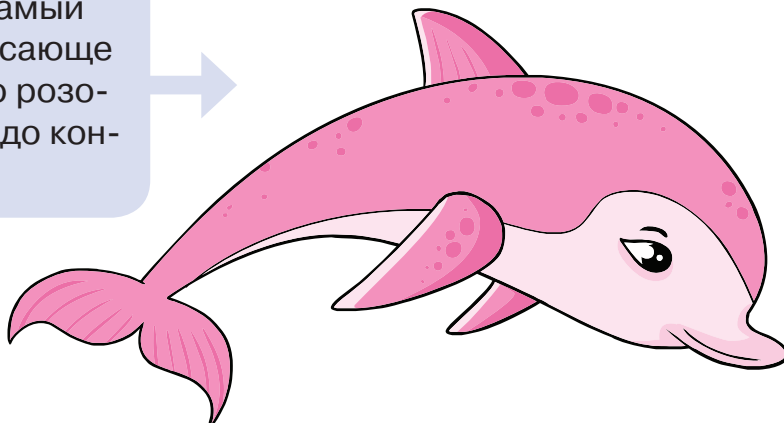
5

Дельфин готов!
Раскрасим его!
Наш дельфин будет
розовым!



6

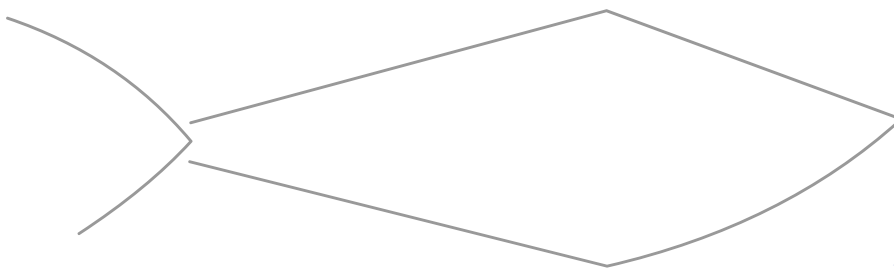
Этот вид дельфинов самый
интересный. Он потрясающе
красивый и абсолютно розо-
вый – от кончика носа до кон-
чика хвоста!



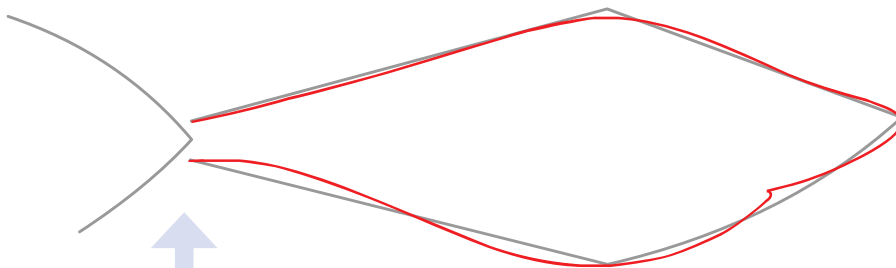
Амазонские
дельфины – самые
необычные на вид.
Их кожа может быть
голубовато-белой,
а иногда даже
розовой.

Акула

В отличие от дельфина акула – опасный представитель морей и океанов. С ней лучше не встречаться на морских просторах. Большинство людей панически боятся акул из-за рассказов в прессе о страшных атаках на людей. Но на самом деле от укусов пчёл и ударов молний погибает в сотни раз больше людей, чем от нападения акул.





- 1 Нарисуем эскиз будущей акулы. Длина тела акулы может достигать семи метров, а самая маленькая акула вырастает всего до пятнадцати сантиметров.



- 2 Обведём плавной линией туловище.


- 3 Нарисуем плавники нашей акуле.






4

Дорисуем глаз, ноздрю, рот и острые зубы. Обведём хвост. Наша акула совсем не страшная, но острые зубы предупреждают, что лучше близко к ней не подходить. На протяжении всей жизни у акул могут вырастать новые зубы вместо старых и выпавших.



5

Сотрём черновые линии. Акула готова!



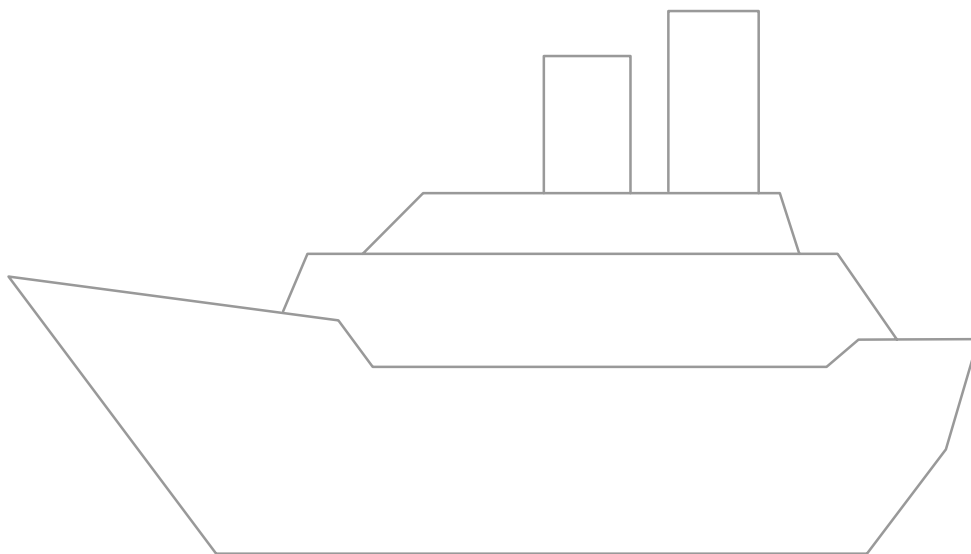
6

Раскрасим её скорее, и пусть плывёт в океан!

Акулы существуют на Земле на 50 миллионов лет дольше, чем деревья! Акулы могут жить до 100 лет, это очень древние создания животного мира, которые появились ещё до динозавров!

Лайнер

Лайнер – это корабль, на котором люди совершают дальние морские путешествия. Морские круизы во все времена были очень популярны. Лайнеры – большие и комфортабельные средства передвижения по морским и океанским просторам.

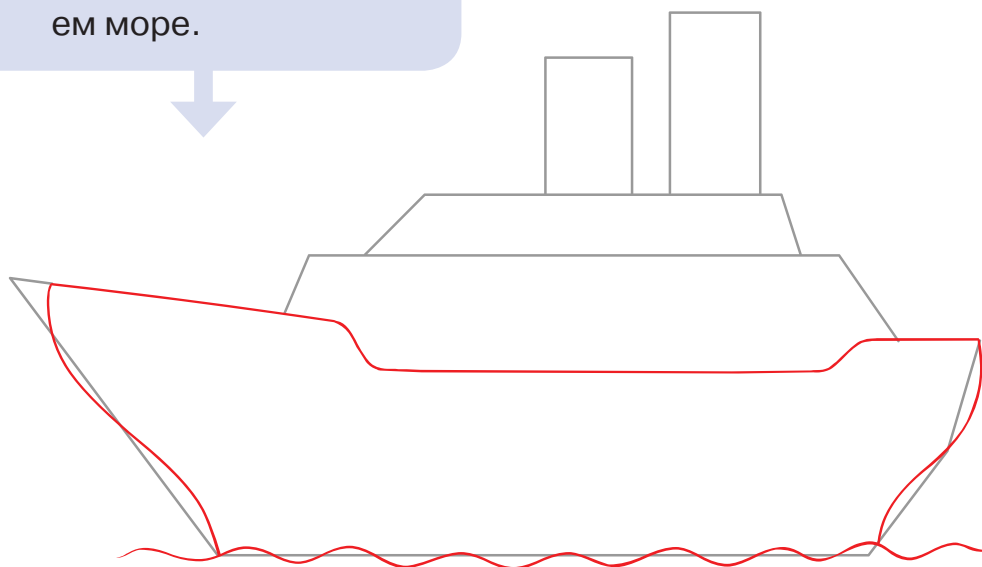


1

Из прямых линий и геометрических фигур нарисуем эскиз лайнера.

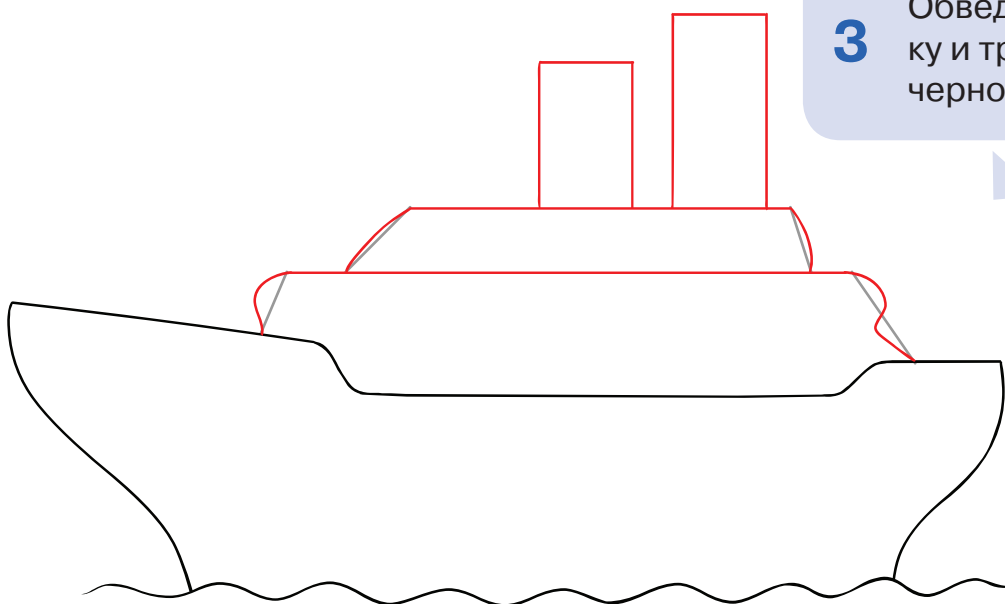
2

Обведём корпус и волнистой линией дорисуем море.



3

Обведём надстройку и трубы. Сотрём черновые линии.



4

Дорисуем окна-иллюминаторы разных размеров и форм. На круизных лайнерах много разных помещений и кают. Чем выше от воды находятся окна-иллюминаторы, тем они большего размера.

