



Катажина Козловская

# ПРАВИЛА ПОВЕДЕНИЯ


ДОМА И НА УЛИЦЕ



Иллюстрации  
Марианны Шот

#экообразование

Москва  
2020







Феликс и Густав теперь ходят в детский сад. Они уже освоились в новом окружении, познакомились с воспитателями и товарищами по группе и уже знают, чему их будут здесь учить. И вот подоспело время познакомиться с кодексом детского сада. Это свод правил в помощь ребятам, который научит их ладить со сверстниками и старшими.

Правила хорошего поведения должны лечь в основу воспитания вашего малыша и войти у него в привычку. Так что же мы называем хорошими манерами? Это приличное и уместное поведение в обществе, уважение к окружающим, доброта и терпение, способность держать себя в руках и преодолевать трудности, умение найти правильное слово; это сострадание, участливость и желание прийти на помощь.

Первичные навыки хорошего поведения закладываются в семье, но лишь общество даёт ребёнку необходимый простор, где тот бы мог отрабатывать и закреплять изученное. Если малыш каждый день следует этим правилам, изложенным ясно, доступно и простым языком, они обязательно войдут у него в привычку. Ребёнку нужно объяснить, для чего они нужны и что может последовать за их нарушением.

В этой книге собраны правила, которым следует наш главный герой, Феликс. Иллюстрации послужат примером для маленького читателя, ведь с их помощью ему будет легче сопоставить свой опыт с приключениями главного героя. Отдельные правила понадобятся ребёнку как в детском саду, так и дома. Очень важно приучить малыша следовать хорошим манерам везде — и дома, и в садике. Каждый рассказ сопровождается сценкой, в которой мишка Густав показывает, как он усвоил правила. Или же, напротив, — что случится в мире игрушек, если эти правила нарушать.

**ОТКРЫТОСТЬ И ВЕЖЛИВОСТЬ НЕ ТРЕБУЮТ УСИЛИЙ — НО СКОЛЬ МНОГОЕ ИМ ПОД СИЛУ ИЗМЕНИТЬ В СТЕНАХ ОДНОЙ ГРУППЫ!**



## КАК ПРИУЧИТЬ МАЛЫША К ПРАВИЛАМ ХОРОШЕГО ПОВЕДЕНИЯ?

1. Старайтесь объяснять простым языком. Детям нужны чётко сформулированные правила. Вы должны проговаривать их ясно, раз за разом. Так детям будет легче понять, какого поведения от них ожидают.
2. Избегайте слова «нет». Заменяйте «нет» приглашением к другому действию. Сравните: «Здесь мы говорим тихо» вместо «Не кричи».
3. Будьте последовательными. Ребёнку потребуется время и не одно повторение, чтобы он смог освоить какой бы то ни было навык. Не забывайте, что правила действуют везде — и дома, и в детском саду.
4. Станьте примером для ребёнка. Правилам должны следовать все. Если мы требуем чего-то от детей, нам не мешало бы требовать того же и от самих себя. Не забывайте, что дети повторяют за нами.
5. Хвалите ребёнка. Похвалой можно добиться большего, нежели выговором, нравоучением или наказанием. Цените каждое усилие, каждую крохотную победу вашего малыша. Это его очень воодушевит. Доброму слову под силу утихомирить даже самого капризного непоседу, наставить его и вселить в него веру в себя.
6. И наконец, всегда помните: взаимоуважение творит чудеса!



ЭТО НАШИ  
ПРАВИЛА





Сегодня мы беседовали с воспитательницей о том, как мы можем сделать детский сад уютным и безопасным. Мы уже совсем большие и поэтому сами составили правила, которые она потом выписала на бумагу — прямо как настоящий договор! Мы закрепили их на доске, чтобы каждый смог прочитать и выучить их.

Мы назвали наш договор кодексом детского сада. Похоже на рыцарский кодекс, правда?

Как ты считаешь, Густав, какие из нас выйдут рыцари? Получится ли у нас следовать кодексу?

