

УДК 372.3/.4
ББК 74.102
Р17

Р17 Развиваем левое полушарие мозга ребенка за 12 недель. — Москва : Эксмо, 2020. — 152 с. : ил. — (Развитие правого и левого полушария мозга ребенка за 12 недель).

ISBN 978-5-04-110735-2

Правое и левое полушария мозга обеспечивают единую работу организма, но при этом каждое полушарие выполняет определенные задачи и отвечает за конкретные функции. Работа их взаимосвязана. Для формирования гармонично развитой личности необходимо уделять одинаковое внимание развитию двух полушарий мозга. Именно это является целью предлагаемой методики. Задача этого пособия — оказать родителям квалифицированную помощь в развитии левого полушария. Увлекательные игровые задания, рассчитанные на 12 недель занятий, помогут малышу развить логику, математические и языковые способности, память, абстрактное мышление, научиться делать аналитические выводы и анализировать, стать более усидчивым и аккуратным. В сочетании с пособием по развитию правого полушария мозга — развитие ребенка будет гармоничным.

Адресовано любознательным дошкольникам и их заботливым родителям и может использоваться как для индивидуальных занятий, так и в группах.

**УДК 372.3/.4
ББК 74.102**

ISBN 978-5-04-110735-2

**© Оформление. ООО «Издательство
«Эксмо», 2020**

УВАЖАЕМЫЕ РОДИТЕЛИ!

В настоящее время уже не секрет, что для воспитания гармонично развитого ребёнка необходимо развитие двух полушарий его мозга — правого и левого. Правое полушарие мозга отвечает за творчество, а левое — за логическое мышление. Раньше считали, что надо развивать, в основном, левое полушарие, но важно понять, что только взаимосвязанная работа двух полушарий мозга обеспечивает эффективное функционирование всех психических процессов и способствует полноценному развитию личности.

Что бывает если межполушарное взаимодействие не сформировано

Происходит неправильная обработка информации, и у ребёнка возникают сложности в обучении (проблемы при письме, устной речи, запоминании, счете, как в письменном, так и в устном, в восприятии учебной информации).

Признаки несформированности межполушарного взаимодействия

- зеркальное написание букв и цифр;
- псевдо леворукость;
- логопедические отклонения;
- неловкость движений;
- агрессия;
- плохая память;
- отсутствие познавательной мотивации;
- инфантильность.

Мы предлагаем новую образовательную методику эффективного развития двух полушарий мозга за полгода (12 недель — левое полушарие и 12 недель — правое) для занятий с ребёнком всего один раз в неделю. Можно достигнуть желаемого результата и быстрее, если малышу нравятся занятия, и он готов брать в руки книгу чаще. Наша методика построена на заданиях, связанных с визуальным восприятием информации.

Выполнив упражнения из двух книг, ребёнок полноценно сможет развить как левое (логика, анализ, математические способности, способность к языкам), так и правое полушарие мозга (эмоции, интуиция, творчество, воображение). Это поможет не только избежать в дальнейшем проблем с обучением, восприятием информации, изучением языков, но и дать возможность ребёнку выбрать правильно то направление деятельности, которое ему больше нравится, без ограничений в возможностях.

Развивая у ребёнка оба полушария мозга, мы делаем его более сильным, умным, творческим, а значит — успешным!

ИДЁМ НА РЫБАЛКУ

Помоги зверятам наловить рыбы — проведи линии, как показано на образце.








ИЩЕМ СХОДСТВА И РАЗЛИЧИЯ

Найди на рисунках похожие по форме предметы и соедини их линией. Чем они различаются?



ПОДБИРАЕМ ЦВЕТ

Вспомни, какого цвета яблоко, банан, арбуз и раскрась подходящим карандашом.



БОЛЬШЕ – МЕНЬШЕ

Что несут мышата, изображённые на картинке?
Какая тыква больше? Покажи её.




ХОЧУ К МАМЕ

Помоги каждому малышу найти свою маму. Проведи дорожки, как показано на образце.




ЧЕЙ ЭТО НОС?

Нос какого животного изображён в рамке? Как называют нос свиньи? Обведи его в кружок.




БОЛЬШОЙ – МАЛЕНЬКИЙ

Покажи дом большого жирафа. Покажи дом маленького жирафика. Нарисуй дорожки, по которым животные смогут попасть домой — соедини точки.




ДОРИСОВЫВАЕМ ПОЛОВИНКУ

Закончи рисунок цветка и бабочки — закрась левую половину картинки в те же цвета, что и правую. В какое время года цветут растения?



НАМ НЕ СТРАШЕН СЕРЫЙ ВОЛК

Покажи, куда должны идти, отбившиеся от стада животные, чтобы не попасть в лапы хищников.




СЧИТАЕМ ИГРУШКИ

Обведи в кружок детей, у которых одна игрушка.
На ковриках какой формы они сидят?



ЧТО ВАМ НУЖНО?

Подумай, какой предмет понадобится каждому ребёнку, и соедини подходящие картинки.



ИЩЕМ ОБЩИЙ ПРИЗНАК

Объедини картинки в группы по общему признаку, как показано на образце. Назови этот признак.

