

В оформлении обложки и титула использованы иллюстрации: dedMazay, S-Victoria / Shutterstock.com
Используется по лицензии от Shutterstock.com

Во внутреннем оформлении использованы иллюстрации:

© Yayayoyo, Nihongo, Bannykh Alexey Vladimirovich, Naddya, Kid_Games_Catalog, TheCreativeMill, Anna.zabella, Hanaha, Yulia Palaneichyk, Danilina Olga, BlueRingMedia, HappyPictures, Ksenya Savva, OlgaChernyak, Teguh Mujiono, NotionPic, tuulijumala, Vectorpocket, GraphicsRF, Jane Kelly, Liusa, Memo Angeles, Bill Fehr, Sararoom Design, Katrina.Happy, Codrut Crososchi, Annykos, Nikitina Olga, Robles Designery, Reshetnyova Oxana, Tomacco, Spreadthesign, EgudinKa, stockshoppe, Haso, Visual Generation, lady-luck, Dreamcreation, Decent, Big Boy, Sabelskaya, Hanaha, dimbar76, Valadzionak Volha, mything, Lemberg Vector studio, KrasivArt, Elegant Solution, arbit, VectorPlotnikoff, PinkPeng, Riga Azhar Firdausi, OlgaChernyak, Mahmood ul Hasan, NotionPic, TheVector, Ruangdesign19 / Shutterstock.com
Используется по лицензии от Shutterstock.com

Тимофеева, Софья Анатольевна.

T41 Чтение / С. А. Тимофеева, С. В. Игнатова. — Москва : Эксмо, 2020. — 80 с. : ил.

Пособие, соответствующее требованиям ФГОС, написано специалистами детского клуба «Умничка», профессионально занимающимися развитием и подготовкой ребёнка к школе. Их авторская методика нашла немало поклонников среди родителей и педагогов.

Основная задача нашей книги — научить ребёнка читать. Выполняя увлекательные игровые задания, дошкольник познакомится со звуками и буквами родного языка, потренируется в чтении трёхсложных, четырёхсложных, пятисложных и многосложных слов, затем перейдет к чтению предложений и небольших связанных текстов. Работать над заданиями необходимо последовательно, не пропуская страниц и не перескакивая с темы на тему, поскольку пособие построено по принципу усложнения. Для поддержания интереса ребёнка в заданиях введён забавный персонаж — весёлый пират, каверзами которого ребёнок будет противостоят.

Адресовано родителям и воспитателям старших дошкольников для обучения чтению ребёнка 4–6 лет.

УДК 372.3/.4
ББК 74.102

© Тимофеева С.А., Игнатова С.В., 2020

ISBN 978-5-04-109573-4

© Оформление. ООО «Издательство «Эксмо», 2020

Все права защищены. Книга или любая ее часть не может быть скопирована, воспроизведена в электронной или механической форме, в виде фотокопии, записи в память ЭВМ, репродукции или каким-либо иным способом, а также использована в любой информационной системе без получения разрешения от издателя. Копирование, воспроизведение и иное использование книги или ее части без согласия издателя является незаконным и влечет уголовную, административную и гражданскую ответственность

Пособие для развивающего обучения
дамыту біліміне арналган баспа

Для старшего дошкольного возраста
мектепке дейінгі ересек балаларга арналган

Тимофеева Софья Анатольевна
Игнатова Светлана Валентиновна

ЧТЕНИЕ
(орыс тілінде)

Ответственный редактор В. Еромолаева
Дизайн обложки А. Мануйлов
Технический редактор Л. Зотова
Компьютерная верстка И. Кондратюк
Корректор М. Зыкова

Иллюстрации П. Северцова, М. Герасимова

ООО «Издательство «Эксмо»

123308, Россия, Москва, ул. Зорге, д. 1. Тел.: 8 (495) 411-68-86.

Home page: www.eksmo.ru E-mail: info@eksmo.ru

Өндіруші: «ЭКСМО» АҚБ Баспасы, 123308, Мәскеу, Ресей, Зорге көшесі, 1 үй.

Тел.: 8 (495) 411-68-86.

Home page: www.eksmo.ru E-mail: info@eksmo.ru

Тауар белгісі: «Эксмо»

Интернет-магазин: www.book24.ru

Интернет-магазин: www.book24.kz

Интернет-дукен: www.book24.kz

Импортер в Республику Казахстан ТОО «РДЦ-Алматы».

Қазақстан Республикасының импорттаушы «РДЦ-Алматы» ЖШС.

Дистрибутор и представитель по приему претензий на продукцию,

в Республике Казахстан: ТОО «РДЦ-Алматы»

Қазақстан Республикасында дистрибутор және өнім бойынша арыз-талаптарды

қабылдаушының өкілі «РДЦ-Алматы» ЖШС.

Алматы қ., Домбровский көш., 3-а, литер Б, офис 1.

Тел.: 8 (727) 251-59-90/91/92; E-mail: RDC-Almaty@eksmo.kz

Өнімнің жарамдылық мерзімі шектелмеген.

Сертификация туралы ақпарат сайты: www.eksmo.ru/certification

Сведения о подтверждении соответствия издания согласно законодательству РФ

о техническом регулировании можно получить на сайте Издательства «Эксмо»

www.eksmo.ru/certification

Өндірген мемлекет: Ресей. Сертификация қарастырылған

Продукция соответствует требованиям ТР ТС 007/2010.

Дата изготовления / Подписано в печать 23.06.2020.

Формат 70×90/16, Гарнитура «Pragmatica».

Печать офсетная. Усл. печ. л. 5,83.

Тираж экз. Заказ №



book 24.ru

Официальный
интернет-магазин
издательской группы
«ЭКСМО-АСТ»

6-

0+

Уважаемые родители!

Предлагаем вашему вниманию учебное пособие, которое станет для вас незаменимым помощником в обучении ребёнка чтению. Учить малыша читать рекомендуется с 4–5 лет. Процесс обучения чтению можно условно разделить на 4 этапа.

1-й ЭТАП. ЗНАКОМСТВО С БУКВАМИ И ЗВУКАМИ. Чтение слогов. На начальном этапе обучения чтению рекомендуется называть буквы так, как они произносятся при чтении, а не так, как в алфавите. Не говорите ребёнку «это буква «ЭМ» или «ЭР». Называйте согласные буквы так же, как звуки: «М», «Р», «Л», «Д». Малышу так легче запоминать буквы, он не будет путаться и быстрее перейдёт к чтению слогов. Умение читать слоги — основа овладения чтением, поэтому, пока ребёнок не доведёт чтение слогов до автоматизма, не торопитесь переходить к чтению слов.

2-й ЭТАП. ПЕРЕХОД ОТ СЛОГА К СЛОВУ. Когда ребёнок без труда будет читать все виды слогов, переходите к чтению слов: сначала читаем слова, состоящие из 3-х букв, затем — из 4-х, из 5-ти и т.д. Читать слова ребёнок должен не по буквам «Д-О-М», а целиком — «ДОМ».

3-й ЭТАП. ЧТЕНИЕ ПРЕДЛОЖЕНИЙ. На этой ступени важно не просто отрабатывать технику слогового чтения, а акцентировать внимание на понимании прочитанного.

4-й ЭТАП. ЧТЕНИЕ СВЯЗНОГО ТЕКСТА. Начинать следует с текстов небольшого объёма. Важно следить, чтобы ребёнок не переутомлялся и не терял интереса к чтению. А чтобы заниматься было интересно, в книгу введён персонаж — весёлый пират, который ворует слоги, путает слова и делает другие ошибки, исправлять которые приходится ребятам.

Обратите внимание, что сначала тексты даются с разбивкой на слоги, которая в конце книги исчезает. Это сделано для того, чтобы малыш плавно переходил к более беглому чтению, читая всё слово целиком.

Желаем успехов!






Буква и звук




1 Буква «А» обозначает звук «А». Обведи её по пунктиру.




2 Подчеркни предметы, в названии которых есть звук «А».



3 Весёлый пират перемешал все буквы. Найди буквы «А» и обведи.



Буква и звук



- 1 Буква «О» обозначает звук «О». Обведи её по пунктиру.



- 2 Аня и Оля пьют чай. Угости их конфетами — соедини линиями конфеты с девочками.



- 3 Обведи в кружок животное, в названии которого есть звук «О».





Буква и звук

- 1 Буква «У» обозначает звук «У». Обведи её по пунктиру.



- 2 Зачеркни предмет, в названии которого нет звука «У».



- 3 Маша отстала от подруг и заблудилась в лесу. Прочти слово, которое поможет ей найти людей.



АУ




Буква и звук



- 1 Буква «И» обозначает звук «И». Обведи её по пунктиру.



- 2 Обведи в кружок предметы, в названии которых есть звук «И».



- 3 Весёлый пират написал некоторые буквы неправильно. Найди и зачеркни их.



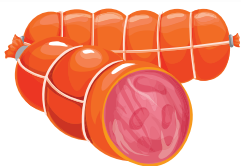


Буква и звук Ы

- 1 Буква «Ы» обозначает звук «Ы». Обведи её по пунктиру.



- 2 Дорисуй мышке уши и хвост. Соедини её с угощением, в названии которого есть звук «Ы».



- 3 Весёлый пират написал буквы «Ы» кое-как. Допиши недостающие элементы.

