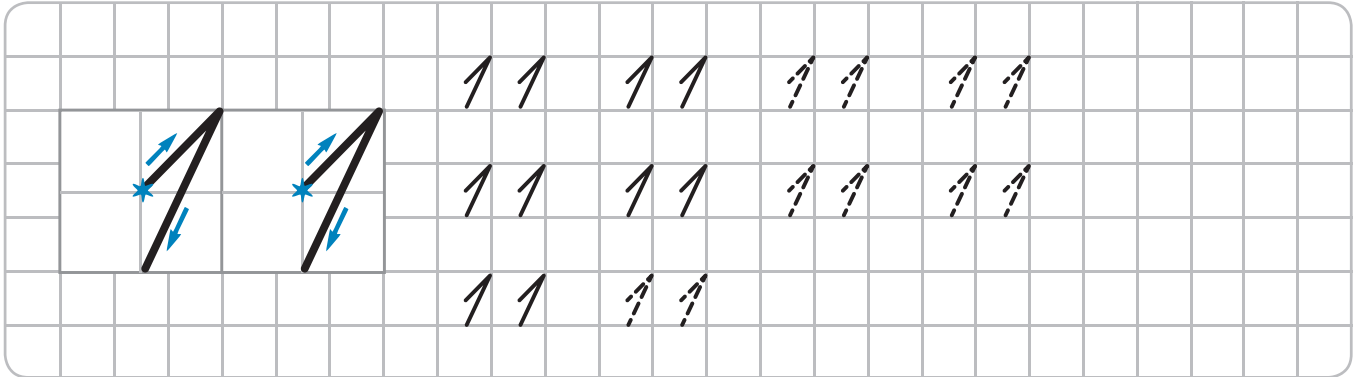


ТЕМА 1


число 11



1 Продолжи рисовать число 11 до конца строк.



2 В каждом ряду раскрась столько квадратов, сколько указывает число.



3 Сосчитай, сколько груш на картинке. Каждую вторую грушу раскрась в жёлтый цвет. Назови порядковый номер каждой нераскрашенной груши.




4

Обведи линией 11 воробьёв. Сколько воробьёв осталось?




5

Чтобы узнать, к какой лягушке улетела стрела Ивана-царевича, проведи линию от красной точки на 10 клеток влево, 2 клетки вверх, 6 клеток влево, 1 клетку вверх, 1 клетку влево.



6

Дети гуляют во дворе. Игорь стоит между песочницей и качелями. Маша — за машиной. Толя играет перед домом. Ира — слева от дерева. Покажи детей и назови их имена.



ТЕМА 2


ЧИСЛО 12




1 Продолжи рисовать число 12 до конца строк.

		12	12	12	12				
		12	12	12	12				
		12	12						


2 Сосчитай, сколько предметов нарисовано на каждой картинке. Соедини каждую картинку с нужным числом.



1	0
---	---



1	1
---	---



1	2
---	---

3 Сосчитай, сколько цветов на картинке. Раскрась их. Назови порядковый номер и цвет каждого цветка.

