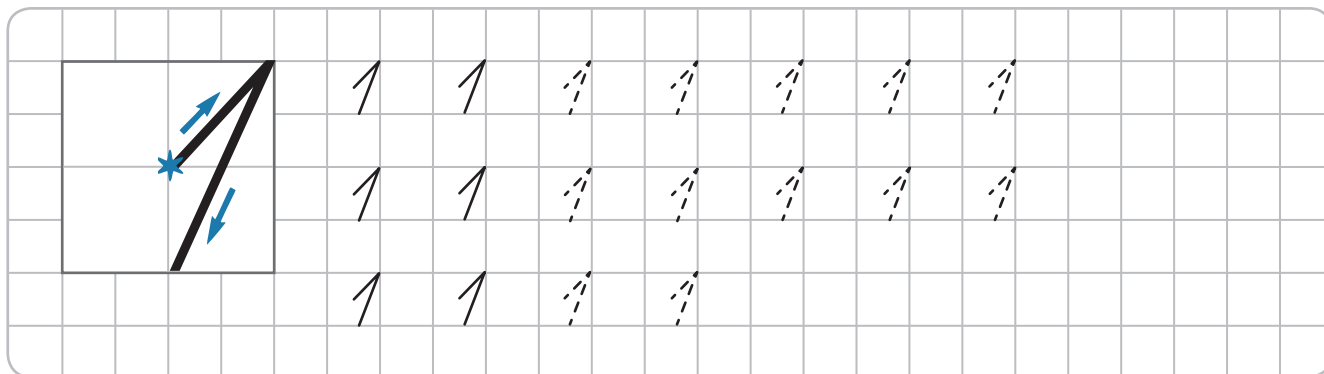


ТЕМА 1


ЧИСЛО 1. ЦИФРА 1



1 Продолжи рисовать цифру 1 до конца строк.




2 Проведи линию от цифры 1 к нужной картинке.




1

3 Покажи и назови того, кто первым пришёл в лесную школу. Кто — последним? Кто — предпоследним?



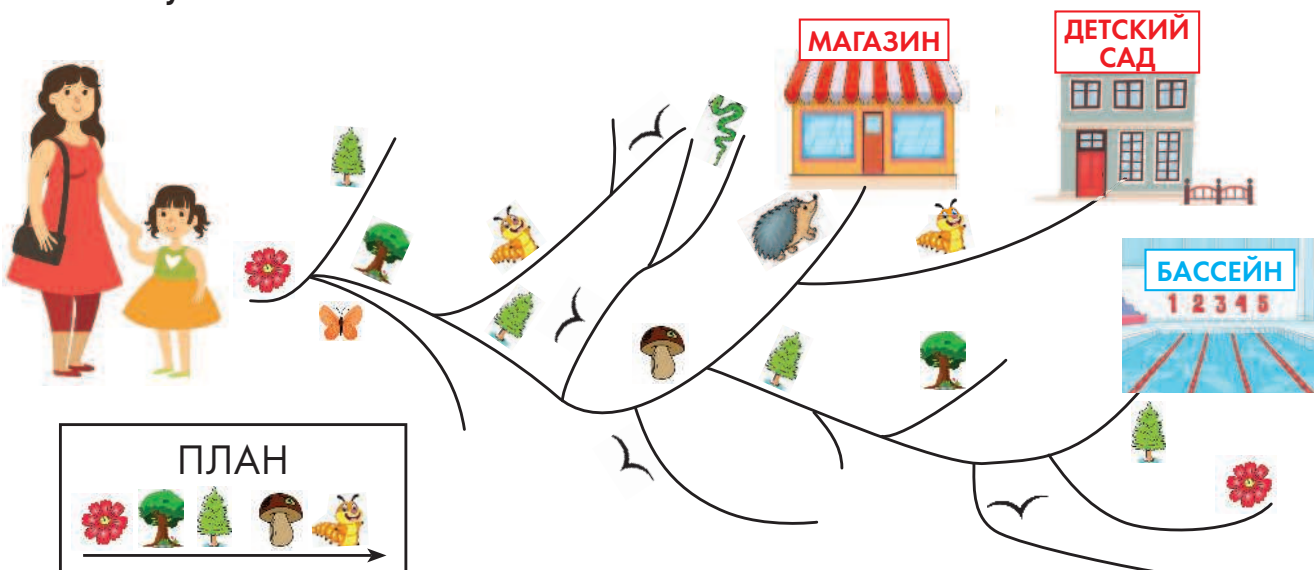
- 4 Положи в большую корзинку много грибов, а в маленькую — один гриб.



- 5 Рассмотрю картинку. Что нарисовано в центре картинке? Предмет, который нарисован над домиком, раскрась в жёлтый цвет. Перед домиком — в красный. Справа от домика — в зелёный. Слева от домика — в синий.




- 6 Помоги Ире с мамой добраться до детского сада, ориентируясь по плану.



ТЕМА 2

ЧИСЛО 2. ЦИФРА 2



1 Продолжи рисовать цифру 2 до конца строк.

	2	2	2	2	2	2	2
	2	2	2	2	2	2	2
	2	2	2	2			

2 Раскрась карточку с нужной цифрой.




1 2



1 2



1 2



1 2

3 Сколько матрёшек у Маши? Первую матрёшку раскрась в красный цвет. Вторую — в оранжевый.

