




Sex on the Beach



Martini



Blue Lagoon



Bloody Mary



Daiquiri Strawberry



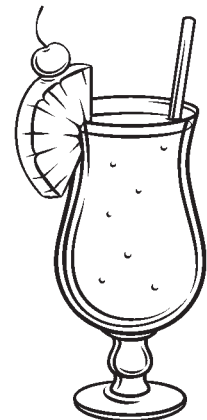
Margarita



Tequila Sunrise



Mojito



Pina Colada



Cosmopolitan



Mai Tai



Long Island



## **Выбери коктейль, который лучше всего разбавит твой вечер!**

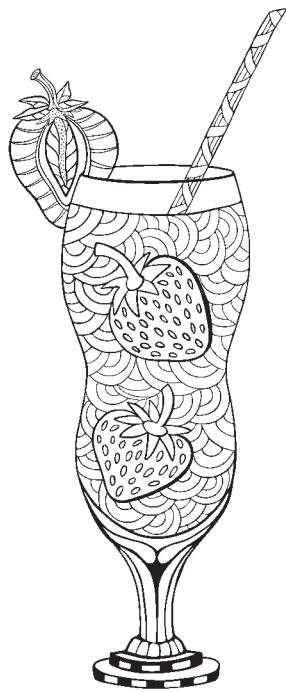
Мы предлагаем широкий ассортимент напитков. Коктейли могут состоять всего из двух ингредиентов, слитых в один стакан, а могут представлять собой ансамбли из десятка компонентов и многоэтажных украшений из специй и фруктов. Однако все они имеют нечто общее – гибкость и вариативность, способные раскрыть любимые сочетания с новой стороны и создать комбинацию достойную стать отдельным рецептом.

Поэтому не бойся заменять ингредиенты, ошибаться и экспериментировать! Ошибки и нехватка продуктов в холодильнике не раз были причиной появления новых страниц в записных книжках барменов, и уж точно подарили многим людям их собственные идеальные напитки.

Что ж, давай попробуем в любой будничной вечер привнести настроение вечера пятницы, как следует расслабиться и пофантазировать!

БОКАЛ 1

# STRAWBERRY MOJITO



**60 мл белого рома**

**100 мл содовой**

**1/4 лайма**

**1–2 клубники**

**1/2 чайной ложки сахара**

**2 листа мяты**

**чёрный перец по вкусу**

Тщательно, но без фанатизма продавите мадлером (или концом скалки без ручек) в широком стакане клубнику, лайм и сахар. Легко потрите листья мяты друг о друга и добавьте в стакан вместе с маленькой щепоткой перца по вкусу, засыпьте в бокал лёд, залейте содовую и ром, перемешайте пятью круговыми движениями барной ложки.

Этот коктейль можно готовить на компанию любого размера - просто умножьте количество ингредиентов на количество порций, которого хотите добиться, и готовьте в кувшине подходящего объёма!











БОКАЛ 2

# TEQUILA SUNRISE


**45 мл текилы**

**90 мл свежевыжатого апельсинового сока**

**15 мл сиропа гренадин**

Налейте в высокий стакан, наполненный кубиками льда, текилу и сок. Добавьте сироп и не перемешивайте, чтобы создать цветовой градиент, изображающий горизонт на восходе.

Отличный коктейль в завершение бурной ночи, когда хочется тусовать до рассвета, но не хочется просыпаться во второй половине дня!







БОКАЛ 3

# GINGER SNAP

45 мл водки

30 мл имбирного ликёра

30 мл свежевыжатого сока лимона

1/4 чайной ложки сиропа агавы

1/4 чайной ложки мелко натёртого очищенного имбиря

молотые корица, гвоздика и мускатный орех

Палочка корицы для сервировки

Пересчитайте ингредиенты на желаемое количество порций. Наполните шейкер водкой, ликёром, соком и сиропом, добавьте тёртый имбирь и молотые специи. Засыпьте льда до половины объёма шейкера и взболтайте, после чего разлейте по стаканам через тонкое ситечко. Украсьте напиток палочкой корицы.







БОКАЛ 4

# CUBA LIBRE

**120 мл колы**

**50 мл белого рома**

**10 мл свежевыжатого сока лайма**

Налейте в высокий стакан, наполненный кубиками льда, ром, колу и сок. Перемешайте напиток круговыми движениями барной ложкой. Можно украсить напиток долькой лайма.

Этот коктейль имеет множество вариаций, отличающихся использованием различной колы, выдержанного или ароматизированного рома, и даже добавлением ликёров или другого крепкого алкоголя. Самый простой способ поэкспериментировать – заменить лайм на другие цитрусовые или обойтись вместо сока одним тонким слоем кожуры, в котором собраны эфирные масла.

