

Дорогой друг!

Перед тобой специальная тетрадь, которая поможет тебе научиться красиво писать. Для этого ты будешь:

- рисовать линии, полуовалы, круги и овалы, зигзаги;
- знакомиться с печатными буквами и учиться писать их правильно;
- писать элементы письменных букв.

Старайся выполнять задания прилежно! Для того чтобы рисунки и буквы были аккуратными и красивыми, нужно соблюдать **четыре важных правила**. О них будут напоминать условные обозначения на каждой странице тетради:



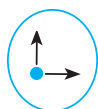
сиди правильно



держи правильно ручку



правильно располагай тетрадь на парте (столе)



обращай внимание на точку начала и направление движения руки

Желаем успеха!

Если ты пишешь правой рукой

- Сиди прямо. Туловище, голову и плечи держи ровно.
- Не опускай голову низко.
- Не опирайся грудью о край парты (стола).
- Ноги поставь на пол или на подставку.



- Свет должен падать слева.



- Держи пальцы на расстоянии 1—2 см от кончика ручки.
- Сильно не сжимай ручку пальцами.



- Положи тетрадь на середину стола с небольшим наклоном влево.



Если ты пишешь левой рукой

- Сиди прямо. Туловище, голову и плечи держи ровно.
- Не опускай голову низко.
- Не опирайся грудью о край парты (стола).
- Ноги поставь на пол или на подставку.



- Свет должен падать справа.



- Держи пальцы на расстоянии 3—4 см от кончика ручки.
- Сильно не сжимай ручку пальцами.



- Тетрадь должна быть сдвинута к левой руке, наклон вправо.



Что ты знаешь об истории письма?

Первым орудием письма человека был чёрный уголёк. Были времена, когда дети учились писать на специальных дощечках, залитых воском, а вместо ручки использовали заострённые палочки или металлические стержни-стилосы.

Потом появилась бумага, специальные чернила и стали писать заострёнными (заточенными) гусиными перьями.

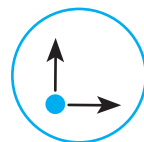
Прошло ещё много лет, и люди придумали ручку-вставочку — деревянный стержень, в который вставлялось металлическое перо, — и чернильницу-непроливашку.



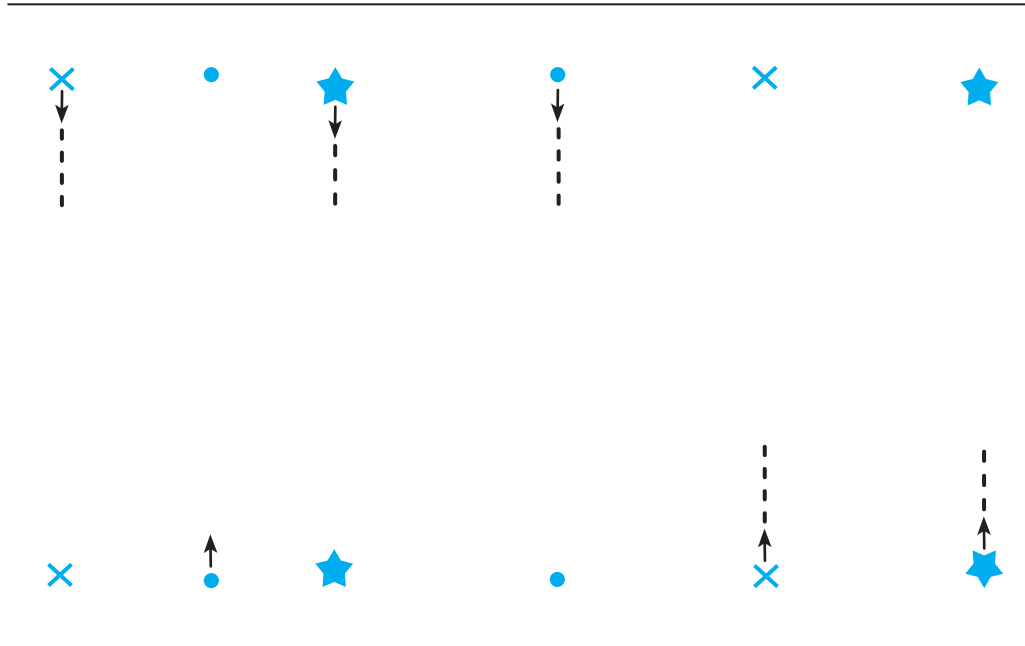
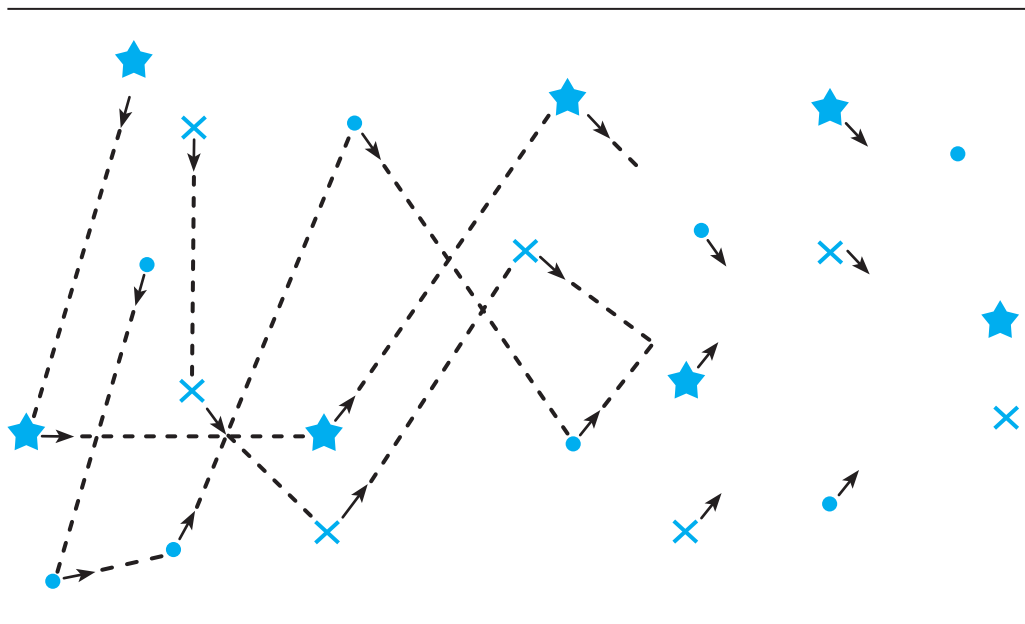
Людам очень хотелось соединить перо и чернильницу. Так возникли перьевые ручки: внутри их имелась специальная ёмкость, куда набирались чернила. Шариковая ручка, которой ты сейчас пользуешься, была изобретена относительно недавно — чуть менее 80 лет назад.

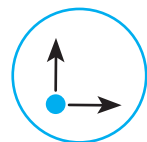
Хотя сегодня многие люди печатают текст, используя клавиатуру компьютера, умение красиво писать потребуется тебе не только в учении, но и в твоей будущей профессии.





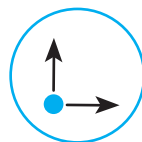
Соедини точки, звёздочки и крестики.





Соедини точки, звёздочки и крестики.





Обведи все пунктирные линии и дорисуй картинку.

