

УДК 372.3/4
ББК 74.102
В68

Все права защищены. Книга или любая ее часть не может быть скопирована, воспроизведена в электронной или механической форме, в виде фотокопии, записи в память ЭВМ, репродукции или каким-либо иным способом, а также использована в любой информационной системе без получения разрешения от издателя. Копирование, воспроизведение и иное использование книги или ее части без согласия издателя является незаконным и влечет уголовную, административную и гражданскую ответственность.

Волох, Алла Владимировна.

В68 Годовой курс обучения: для детей 6—7 лет / А. В. Волох. — Москва : Эксмо, 2020. — 136 с. : ил. + 8 л. вкладка. — (Основы дошкольных знаний. Годовой курс обучения).

Благодаря этой книге малыш научится решать примеры и задачи, читать слова и простые предложения, запомнит первые английские слова (темы: семья, тело человека, еда, животные, квартира, времена года, цвета, одежда), узнает особенности разных профессий, потренирует внимание и память, мышление и воображение, мелкую моторику и речь, расширит кругозор и словарный запас, научится писать элементы письменных букв, будет проводить забавные опыты, которые помогут разобраться с сутью физических законов окружающего мира.

Главный герой книги —мышленный мышонок — подскажет, как грамотно провести занятия, на что обратить внимание, что должен знать и уметь ребенок 6—7 лет.

Весёлые стихотворения и познавательные рассказы о профессиях разнообразят досуг малыша.

В конце книги ребёнка ждёт награда за труды — красочный диплом, который порадует малыша, придаст ему уверенности в своих способностях и повысит его самооценку.

Карточки с английскими словами послужат основой для закрепления первых знаний в изучении иностранного языка.

Адресовано родителям малышей 6—7 лет для проведения развивающих занятий в течение года.

**УДК 372.3/4
ББК 74.102**

Пособие для развивающего обучения / дамыту біліміне арналған баспа

Для старшего дошкольного возраста / мектепке дейінгі ересек балаларға арналған

ОСНОВЫ ДОШКОЛЬНЫХ ЗНАНИЙ. ГОДОВОЙ КУРС ОБУЧЕНИЯ

Волох Алла Владимировна

ГОДОВОЙ КУРС ОБУЧЕНИЯ

Для детей 6—7 лет

(орыс тілінде)

Автор рассказов — Ю. Василюк

Ответственный редактор В. Ермолаева

Дизайн обложки Е. Брынчик

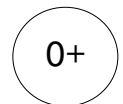
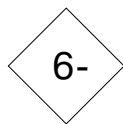
В коллаже на обложке использованы иллюстрации:

© Muhammad Desta Laksana, senina, DVitaliy, Piyanut Sirikate, Sararoom Design, Victoria Sergeeva / Shutterstock.com
Используется по лицензии от Shutterstock.com

Во внутреннем оформлении использованы иллюстрации:

Abscent, ADELART, Aekikuis, Alevanda, Alhovich, Amalga, Andrii Symonenko, Anna.zabella, arbit, Armation, Bannykh Alexey Vladimirovich, Betsart, Big Boy, BlueRingMedia, bokmop, bomg, CastecoDesign, Cernecka Natalja, Codrut Crososchi, corbac40, createrosalia, Crisan Rosu, Darka_Po-darka, designer_an, Dima Gorohow, Ellagrin, Enache Dumitru Bogdan, Evgeny Komzolov, George J, Ghrzuzudu, GraphicsRF, Gurcan Ozkan, Haso, HitToon, Igdeeva Alena, Igor Zakowski, Iryna Dobrovynska, XIIES, John Erickson, Kapreski, Katrina.Happy, Kid_Games_Catalog, Klara Viskova, kontur-vid, Kotofonya, Ksenya Savva, Laia Design Lab, Larisa Strelkova, Light-Dew, Lisa86, Lorelyn Medina, LuckyStep, Macrovector, mart, mas-majnun.studio, melazerg, merdefeux, Minur, Moriz, Naddya, Nadya C, Nat Thom, nataka, Neizu, nikiteev_konstantin, Nina Puankova, Nina Rys, Olena Boiko, Ovchynnikov Oleksii, passengerz, PavlovaJulia, pikepicture, pingdao, PlatypusMi86, ratselmeister, rozaliabelle, rubynurbaidi, Rvector, shanesabin, sonia.eps, svaga, Tarzhanova, Teguh Mujiono, TheVectorminator, tolii_vec, Toporovska Natalia, Tribalium, Val_lva, vector_ann, Vector_dream_team, Virinaflora, Voysla, YuliaShvetsova, Yuliya_Art, zzeillust / Shutterstock.com
Используется по лицензии от Shutterstock.com

Макет подготовлен при содействии ООО «Айдиономикс»



ООО «Издательство «Эксмо»
123308, Россия, Москва, ул. Зорге, д. 1. Тел.: 8 (495) 411-68-86. Home page: www.eksmo.ru E-mail: info@eksmo.ru
Эндруш: «ЭКСМО» АКБ Баспа, 123308, Москва, Ресей, Зорге көшесі, 1-үй. Тел.: 8 (495) 411-68-86.
Home page: www.eksmo.ru E-mail: info@eksmo.ru.

Тауар белгісі: «Эксмо»

Интернет-магазин: www.book24.ru

Интернет-магазин: www.book24.kz

Интернет-дүкен: www.book24.kz

Импортер и Республика Казахстан ТОО «РДЦ-Алматы»

Қазақстан Республикасындағы импорттаушы «РДЦ-Алматы» ЖШС.

Дистрибутор и представитель по приему претензий на продукцию, в Республике Казахстан: ТОО «РДЦ-Алматы»

Қазақстан Республикасындағы дистрибутор және өнім бойынша арыз-талаптарды қабылдаушының өкілі «РДЦ-Алматы» ЖШС, Алматы қ., Домбаровский көш., 3-а», литер Б, офис 1.

Тел.: 8 (727) 251-59-90/91/92; E-mail: RDC-Almaty@eksmo.kz

Өнімнің жарамдылық мерзімі шектелмеген.

Сертификация туралы ақпарат сайты: www.eksmo.ru/certification

Сведения о подтверждении соответствия издания согласно законодательству РФ о техническом регулировании

можно получить на сайте Издательства «Эксмо» www.eksmo.ru/certification

Эндiрген мемлекет: Ресей. Сертификация қарастырылған



Продукция соответствует требованиям ТР ТС 007/2011

Дата изготовления / Подписано в печать 25.12.2019.

Формат 60x84¹/₈. Печать офсетная. Усл. печ. л. 15,87 + вкл.

Тираж экз. Заказ




ISBN 978-5-04-106395-5

© Оформление. ООО «Издательство «Эксмо», 2020

СОДЕРЖАНИЕ

Введение..... 4

Что знает и умеет ребёнок в 6 лет 6



Слова и предложения..... 7

Примеры и задачи..... 35




Элементы письменных букв 63

Мои первые английские слова..... 77



Разные профессии..... 85

Развиваю эмоциональный интеллект 109



Развиваю внимание, память и мышление..... 115

Развиваю речь..... 121



Увлекательные опыты 129

Что знает и умеет ребёнок в 7 лет..... 134

УВАЖАЕМЫЕ ВЗРОСЛЫЕ!

Перед вами обучающее пособие, которое поможет организовать развивающие занятия с ребёнком 6–7 лет.

Благодаря этой книге малыш научится решать примеры и задачи, читать слова и простые предложения, выучит английские слова, узнает особенности разных профессий, потренируется писать элементы письменных букв, проведёт забавные опыты.

Ориентироваться в заданиях вам помогут условные обозначения:



— устное задание;




— задание, в котором необходимо выполнить практические действия: обвести предмет по пунктиру, раскрасить рисунок, смастерить поделку;



— дополнительная информация.

Выполняя задания в пособии, ребёнок потренирует внимание и память, разовьёт мышление и воображение, мелкую моторику и речь, расширит кругозор и словарный запас.




Главный герой книги — смыслённый мышонок  — подскажет, как грамотно провести занятия, на что обратить внимание, что должен знать и уметь малыш в 6 и 7 лет.

Весёлые стихи об эмоциях и познавательные рассказы о профессиях разнообразят досуг ребёнка.

В конце книги малыша ждёт награда за труды — красочный диплом, который порадует ребёнка, придаст ему уверенности в своих способностях и утвердит его самооценку.

Карточки с картинками и со словами на английском языке послужат основой для запоминания слов по темам «Family», «Colours», «Food», «Animals», «Flat», «Seasons» и «Clothes». При работе с разделом «Мои первые английские слова» сначала рассмотрите с малышом карточки по нужной теме,

выучите слова, а затем пусть он выполнит задания раздела. Кроме того, карточки можно использовать для закрепления знаний. Покажите малышу карточку, спросите, что на ней изображено (пусть скажет по-английски). Далее разложите карточки перед ребёнком (можно 3–4 штуки) и назовите предмет. Пусть малыш покажет его. Можете попросить ребёнка показать не только те предметы, карточки с изображением которых лежат перед ним, но и нарисованные на других карточках, отсутствующих в данном ряду. Чтобы карточки не потерялись, сделайте с малышом большой конверт из цветной бумаги и вложите его в книгу.



Выполнять задания можно в произвольном порядке. Длительность занятия не должна превышать 25–30 минут. Не предлагайте ребёнку выполнять упражнение, если он болен, устал или расстроен. Прежде чем прочитать малышу задание, ознакомьтесь с ним сами. Если ребёнку исполнилось 6 лет совсем недавно, то некоторые упражнения он сможет сделать только с вашей помощью. К 7 годам малыш должен справиться со всеми заданиями самостоятельно.

Полученные знания и умения закрепляйте с малышом в повседневной жизни. По дороге на детскую площадку, в машине или в очереди к врачу сравнивайте предметы, обращайте внимание ребёнка на то, что находится справа и слева от него, впереди и позади.

Желаем успехов!

ЧТО ЗНАЕТ И УМЕЕТ РЕБЁНОК В 6 ЛЕТ

- ✓ Выполняет задание, не отвлекаясь, 10–15 минут.
- ✓ Осознанно переходит от одного вида деятельности к другому, помня об условии задания.
- ✓ Запоминает произвольно и целенаправленно.
- ✓ Используя образно-зрительную память, может запомнить 5–6 объектов.
- ✓ Воспроизводит короткий рассказ, передавая его смысл.
- ✓ Решает логическую задачу не только по рисунку, но и в уме.
- ✓ Делает логический вывод.
- ✓ Устанавливает причинно-следственную связь.
- ✓ Считает в пределах 20.
- ✓ Вычитает из числа и прибавляет к числу.
- ✓ Сравнивает предметы и числа.
- ✓ Умеет читать по слогам.
- ✓ Правильно произносит все звуки (в том числе [Р] и [Л]).
- ✓ Активно употребляет все части речи.
- ✓ Описывая рисунок, обращает внимание не только на основные, но и на второстепенные детали.
- ✓ Правильно держит карандаш.
- ✓ Контролирует нажим карандаша на бумагу.
- ✓ Рисует в очерченном пространстве, не выходя за контуры.
- ✓ Называет свой полный адрес, фамилии, имена, отчества членов семьи, место их работы, номера телефонов родителей.

СЛОВА И ПРЕДЛОЖЕНИЯ

Формирование навыка чтения начинается с развития у ребёнка фонематического слуха. Малыш учится делать звуковой анализ слова, определять согласные и гласные, твёрдые и мягкие звуки, затем читать открытые и закрытые слоги. Если ваш ребёнок хорошо выполняет всё перечисленное выше, то пришла пора чтения слов, словосочетаний и предложений.

Если чтение слова вызывает у малыша затруднение, прочитайте его сами и предложите ребёнку определить количество слогов в этом слове и составить его схему, обозначить ударный слог, затем снова попробовать прочитать трудное слово.

Перед чтением предложений объясните ребёнку, что предложение может состоять из одного, двух или нескольких слов. Первое слово в предложении пишется с большой буквы, а в конце ставится «.», «!» или «?».

После прочтения предложения попросите малыша пересказать его своими словами. Ребёнок должен понимать смысл прочитанного.



1 Занятие

ЧИТАЮ СЛОВА





Прочитай слова.

У Ж

У Ж И

У Ж И Н



Л Я


О Л Я

К О Л Я





Найди и обведи в каждом слове лишнюю букву. Составь из этих букв слово, запиши его — и узнаешь, кто друг жирафа.




МОСТЗ



БЛИСТ




ЗОНТР



БАНТЕ



АШАПКА



--	--	--	--	--

2 Занятие

ЧИТАЮ СЛОВСОЧЕТАНИЯ



Помоги мышонку прочитывать словосочетания.

ДУ-БО-ВЫЙ



ЛИСТ

Е-ЛО-ВА-Я



ЛА-ПА

ПРА-ВА-Я



РУ-КА

НО-ВА-Я



МАЙ-КА

СИЛЬ-НА-Я



ВОЛ-НА



Прочитай словосочетания.

СПЕ-ЛА-Я ГРУ-ША

ШУМ-НА-Я СО-РО-КА

ЗЕ-ЛЁ-НО-Е ДЕ-РЕ-ВО

РЫ-ЖИЙ КОТ

СМЕ-ЛЫЙ ПЁС

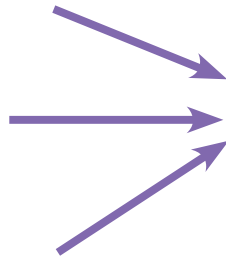


Прочитай словосочетания. Какими ещё могут быть небо, лес и ягоды?

ХМУ-РО-Е

ГО-ЛУ-БО-Е

ГРО-ЗО-ВО-Е



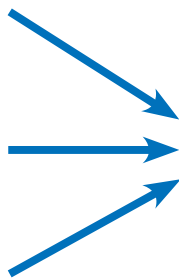
НЕ-БО



Е-ЛО-ВЫЙ

ТЁМ-НЫЙ

ЗЕ-ЛЁ-НЫЙ




ЛЕС



СПЕ-ЛЫ-Е

КРА-СИ-ВЫ-Е

СА-ДО-ВЫ-Е

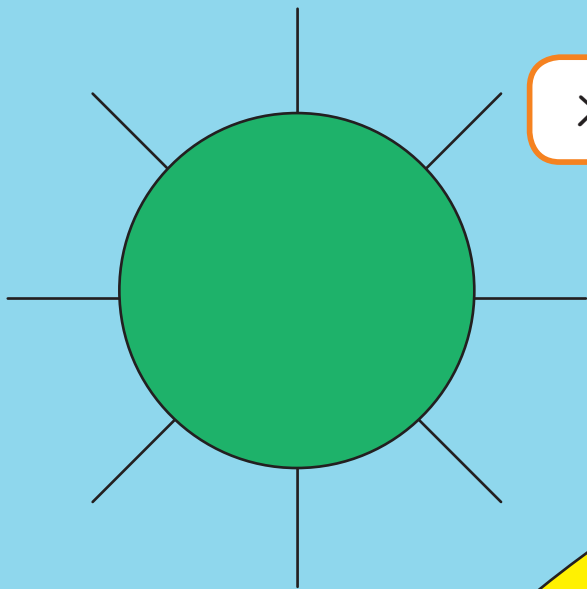


Я-ГО-ДЫ







Прочитай подписи к рисункам. Правильно ли они раскрашены?



ЖЁЛ-ТО-Е СОЛ-НЦЕ

ЗЕ-ЛЁ-НЫЙ ЛИСТ

ГО-ЛУ-БОЙ ЦВЕ-ТОК



О-РАН-ЖЕ-ВЫЙ ЗОНТ



3 Занятие

ИЗМЕНЯЮ СЛОВСОЧЕТАНИЯ



Прочитай словосочетания и измени их по образцу.



УМ-НЫЙ ПЁС — УМ-НЫ-Е ПСЫ

ПОЛ-НА-Я КОР-ЗИ-НА — ...

СПЕ-ЛЫЙ ПО-МИ-ДОР — ...


ЗЕ-ЛЁ-НЫЙ О-ГУ-РЕЦ — ...

БОЛЬ-ША-Я ЛО-ПА-ТА — ...

ТРУ-ДО-ЛЮ-БИ-ВЫЙ МАЛЬ-ЧИК — ...



Измени слова так, чтобы получились верные словосочетания.



А-ПЕЛЬ-СИ-НО-ВА-Я СОК



ПУ-ХО-ВЫЙ О-ДЕ-Я-ЛО



ЖЁЛ-ТЫЙ ШОР-ТЫ



НО-ВА-Я ШАРФ