

УДК 372.3/.4
ББК 74.902
Ж86

Серия «Логопедические прописи»

Художники: *Е. Беляева, Н. Дробот, С. Емельянова, Р. Кобзарев, А. Кузнецова, О. Наумова, О. Серебрякова*

В книге использованы иллюстрации из фотобанка SHUTTERSTOCK: © Ana Vasileva/shutterstock, © arbit/shutterstock, © Art'nLera/shutterstock, © Bannykh Alexey Vladimirovich/shutterstock, © BlueRingMedia/shutterstock, © bobyramone/shutterstock, © Carla Nichiata/shutterstock, © Crisan Rosu/shutterstock, © Erik D/shutterstock, © ghenadie/shutterstock, © GraphicsRF/shutterstock, © h4nk/shutterstock, © ilansik/shutterstock, © infini/shutterstock, © John T Takai/shutterstock, © Katrina.Happy/shutterstock, © Klara Viskova/shutterstock, © Ksusha Dusmikeeva/shutterstock, © Kwanbenz/shutterstock, © lalan/shutterstock, © Lilu330/shutterstock, © Little honey/shutterstock, © Lorelyn Medina/shutterstock, © Matthew Cole/shutterstock, © mini.fini/shutterstock, © Motimo/shutterstock, © neoleg/shutterstock, © NokHoOkNoi/shutterstock, © Pagina/shutterstock, © Polosatik/shutterstock, © Pushkin/shutterstock, © sababa66/shutterstock, © Sarawut Padungkwan/shutterstock, © Teguh Mujiono/shutterstock, © USBFCO/shutterstock, © VectorShots/shutterstock, © Virinaflora/shutterstock, © Vmaster/shutterstock, © Vorontsova Natalia/shutterstock.

Жукова, Олеся Станиславовна

Ж86 Большие логопедические прописи / О. С. Жукова. — Москва: Издательство АСТ, 2020. — 128 с.: ил. — (Логопедические прописи).

ISBN 978-5-17-120452-5

В процессе овладения письменной речью дети нередко совершают типичные ошибки: путают слова, похожие по звучанию, пишут буквы в зеркальном отображении. Занятия с логопедическими прописями помогут будущему ученику избежать этих и многих других трудностей и максимально подготовят его к обучению грамоте. Выполняя задания, ваш малыш закрепит знание алфавита, научится писать слоги, слова и простые предложения, разовьет речь и обогатит словарный запас.

Для дошкольного возраста.

© О. Жукова, 2020
© Е. Беляева, иллюстрации, 2017
© Н. Дробот, иллюстрации, 2014
© С. Емельянова, иллюстрации, 2012
© Р. Кобзарев, иллюстрации, 2016
© А. Кузнецова, иллюстрации, 2016
© О. Наумова, иллюстрации, 2015
© О. Серебрякова, иллюстрации, 2010
© ООО «Издательство АСТ», 2020

ISBN 978-5-17-120452-5



Уважаемые родители и педагоги!

Книга, которую вы держите в руках, создана на основе «Логопедического букваря», является практическим дополнением к нему и наиболее полным сборником логопедических прописей. Книга адресована не только детям с нарушениями речи, но и всем будущим первоклассникам, так как занятия с ней помогут ребенку избежать многих трудностей при обучении грамоте в школе. В процессе овладения письменной речью дети нередко совершают различные ошибки: зеркальное написание букв (Я–R; Е–Э и т. п.); неумение различать слова, похожие по звучанию и написанию (например, сом – том – ком и т. п.); замена схожих по звучанию звуков и, как следствие, неправильное написание слов (например, зайка – сайка; кошка – коска). Занимаясь с малышом по нашим прописям, вы можете ему преодолеть подобные проблемы еще до поступления в первый класс.

Прописи имеют четкую структуру.

В начале книги вы найдете несколько страниц, которые отведены для того, чтобы ребенок овладел простейшими графомоторными навыками, обводя линии, узоры и отдельные элементы букв.

Первая часть прописей содержит упражнения, выполняя которые малыш закрепит знание алфавита, научится писать печатные буквы, слоги, слова и простые предложения. В отличие от традиционных пособий, в логопедических прописях буквы даны не по алфавиту, а в той последовательности, в которой они появляются в речи ребенка, что значительно облегчает обучение грамоте.

Выполняя задания первой части, помните, что следует произносить не название буквы, а звук, который она обозначает (не бэ, а -б, не эм, а -м и т. д.). Гласные звуки протягивайте, согласные — произносите четко и громко.

Во второй части вы найдете упражнения, направленные на развитие фонематического слуха — умения слушать слово и выделять в нем звук, который передается на письме соответствующей буквой. Помимо этого, ребенок научится различать слова со схожим звучанием (с акустически схожими звуками).

Прописи содержат большое количество заданий, благодаря которым ребенок постепенно запоминает написание простых слов: сначала он обводит слова по штриховым линиям, затем вписывает пропущенные буквы и только потом пишет слова самостоятельно. Задания постепенно усложняются: малыш должен найти буквы, из которых состоит слово в табличках-путаницах, узнать слово среди схожих по написанию (метод глобального чтения), расставить буквы по порядку их следования в слове, написать первые простые предложения.


Не забывайте, что развитие и обучение должно доставлять удовольствие ребенку. Не превращайте ваши занятия в скучные, обязательные уроки. Фантазируйте, дополняйте их играми: складывайте слова из букв магнитной азбуки или просто из палочек, пишите буквы по манке, рассыпанной тонким слоем на ярком подносе, лепите буквы из пластилина. Заинтересуйте малыша тем, что теперь он сам, например, сможет подписать открытку любимой бабушке или написать записку папе. Учите ребенка с удовольствием и в удовольствие.

Успехов вам и вашему малышу!

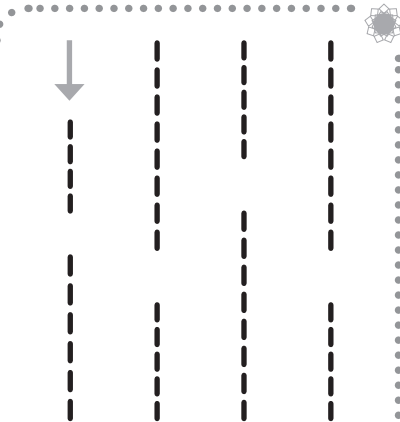





● Обведи линии и узоры.



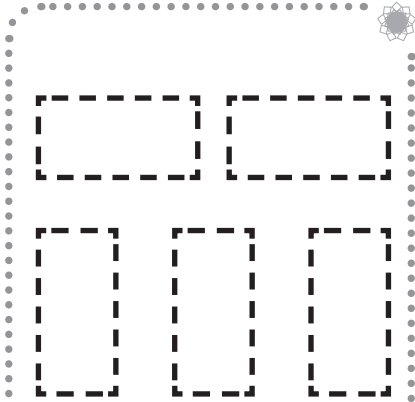
Горизонтальные линии



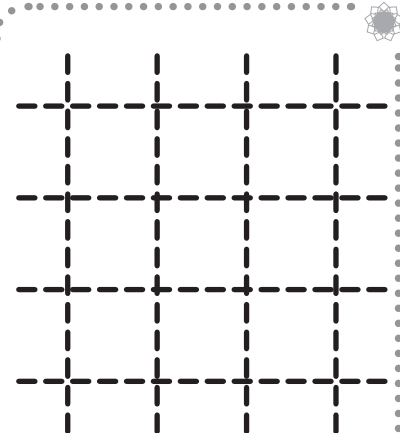
Вертикальные линии



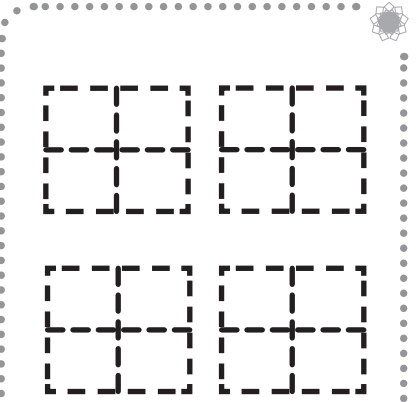
Ступеньки



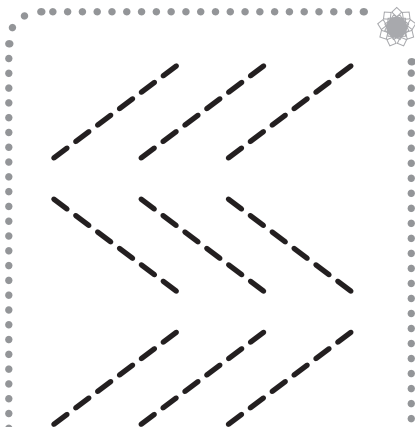
Кирпичики




Клеточки




Окошки



Линии под наклоном



Крестики




Снежинки

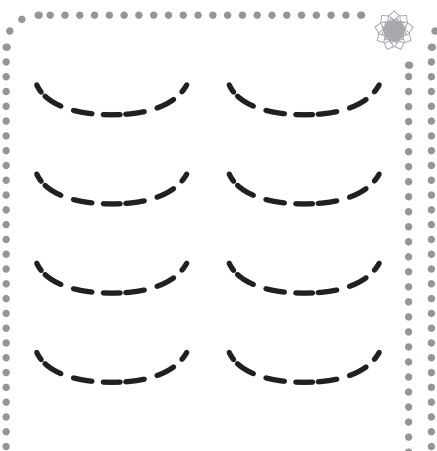




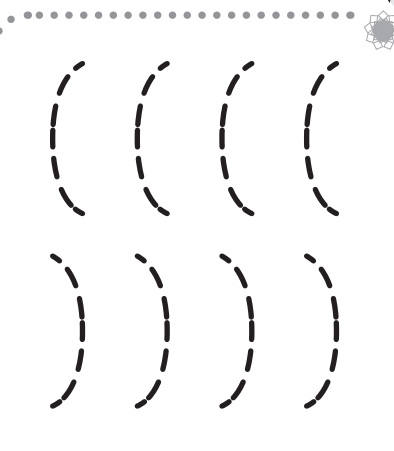
● Обведи линии и узоры.



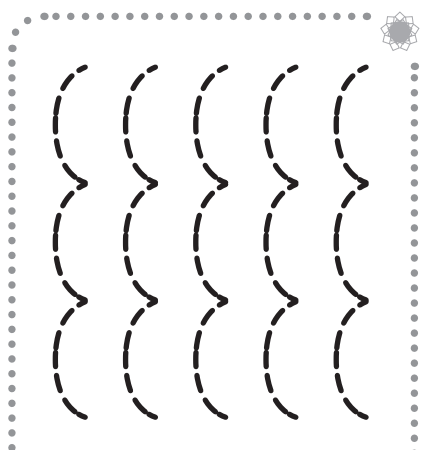
Горизонтальные дуги



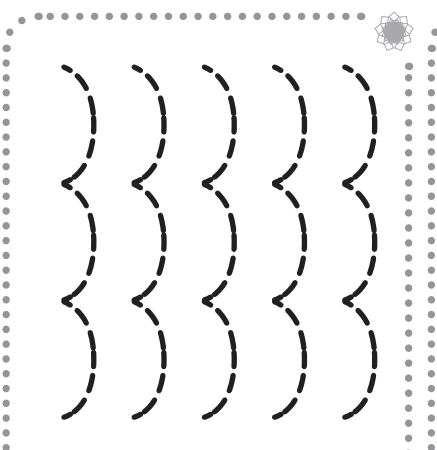
Горизонтальные дуги




Вертикальные дуги




Цепочки дуг



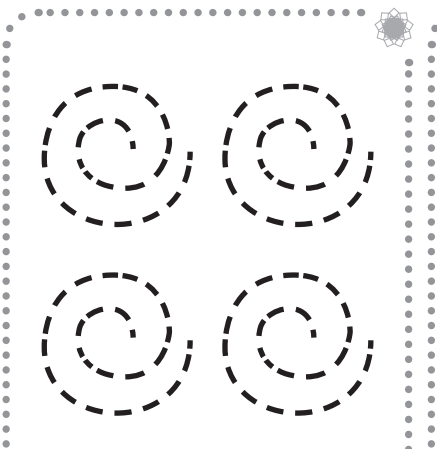
Цепочки дуг




Цепочки дуг



Спирали



Спирали

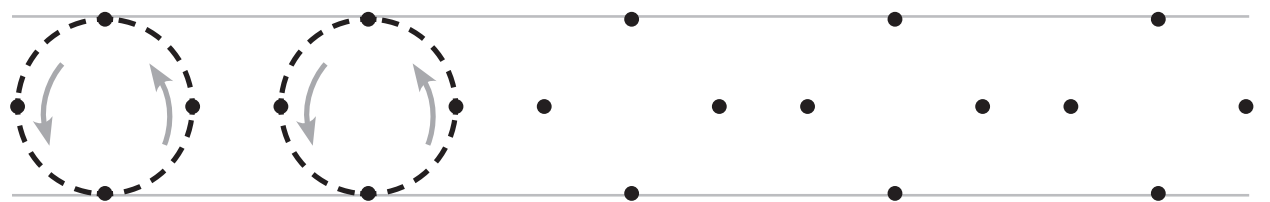
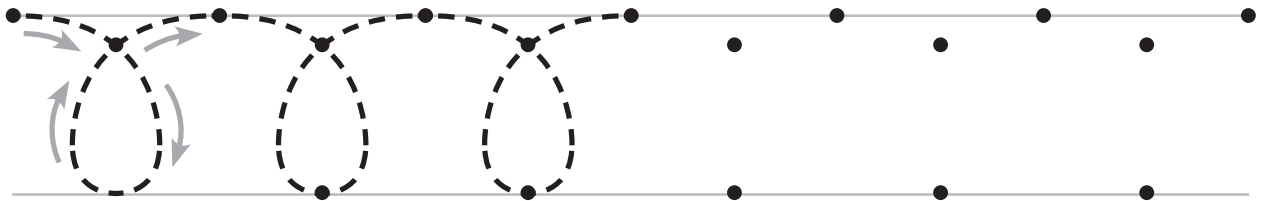
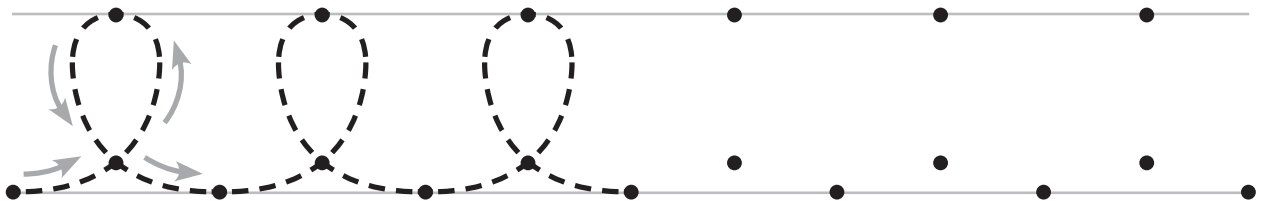
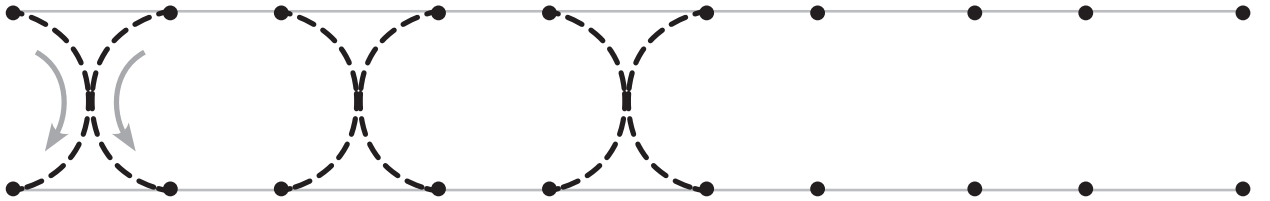
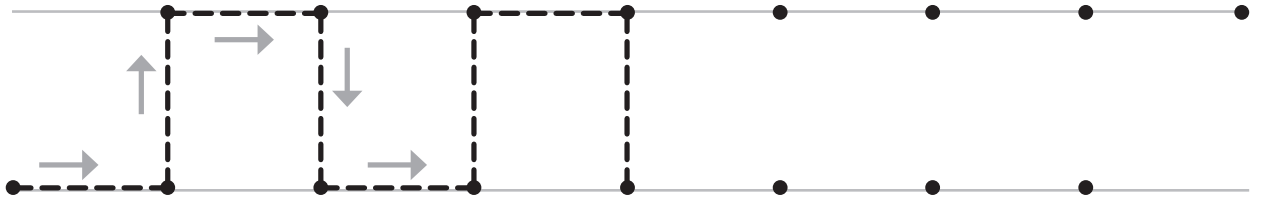
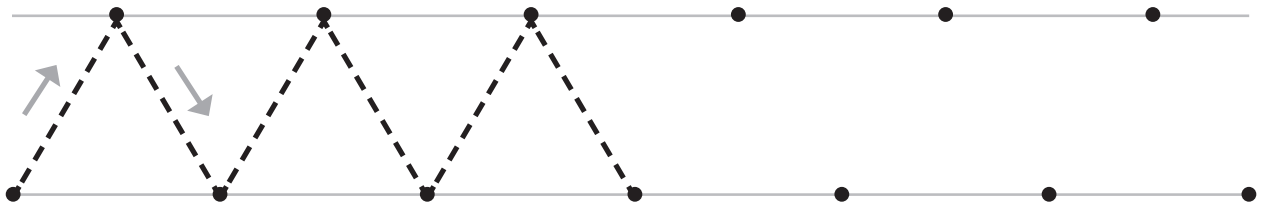


Круги





● Обведи и дорисуй.

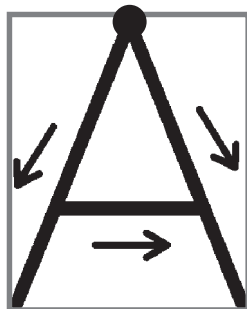



Буква А



● Запомни букву А.

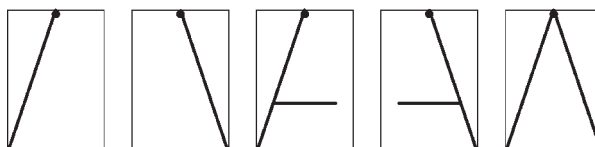
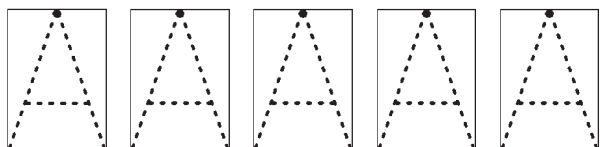
● Покажи буквы А.



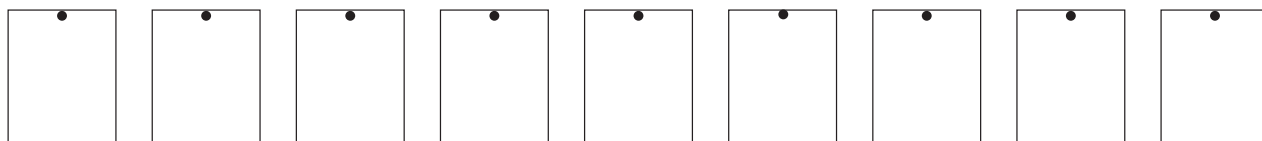
АНАНАС

● Обведи букву А.

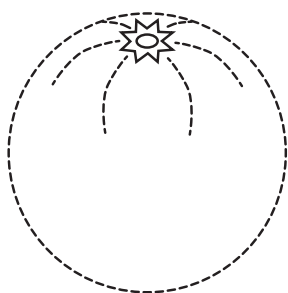
● Допиши букву А.



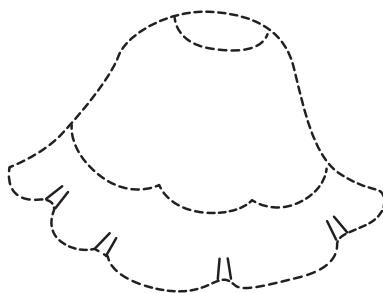
● Напиши букву А.



● Обведи и раскрась картинки, в названии которых есть буква А.



АПЕЛЬСИН



ПАНАМА



ЖАБА

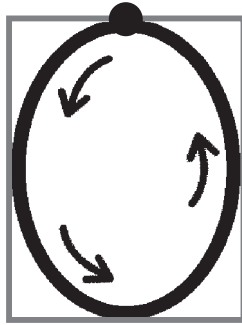





Буква О

● Запомни букву О.

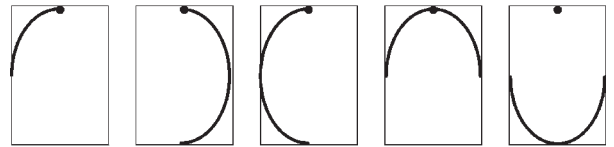
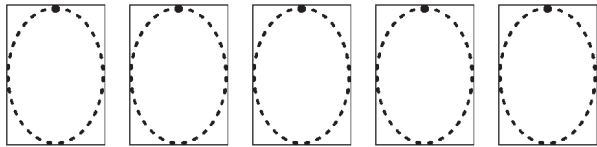
● Покажи букву О.



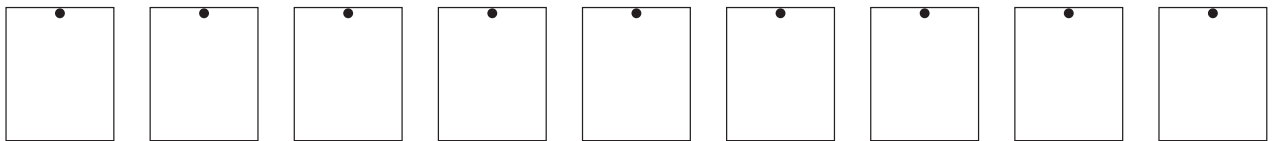
КОНЬ

● Обведи букву О.

● Допиши букву О.



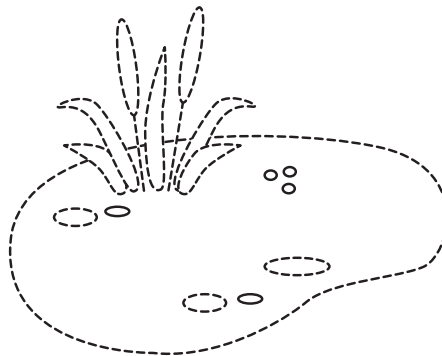
● Напиши букву О.



● Обведи и раскрась картинки, в названии которых есть буква О.



ОБЛАКО



БОЛОТО



ЗОНТ


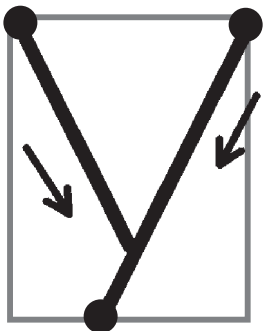


Буква У



● Запомни букву У.

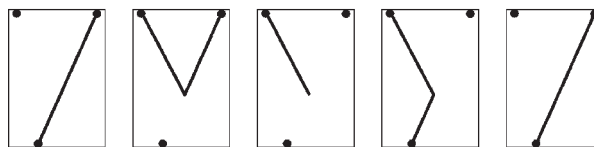
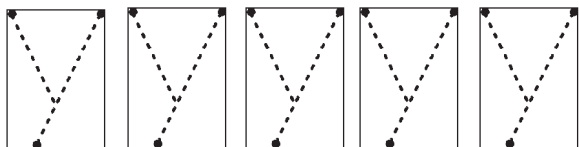
● Покажи букву У.



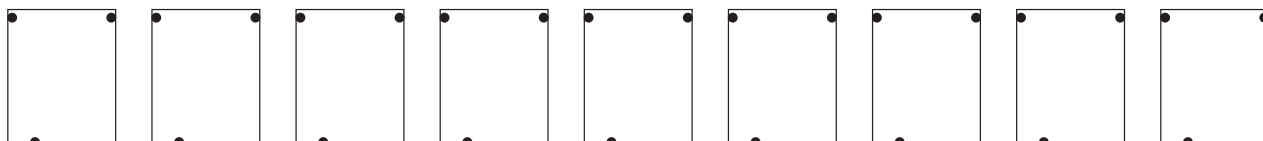
УТКА

● Обведи букву У.

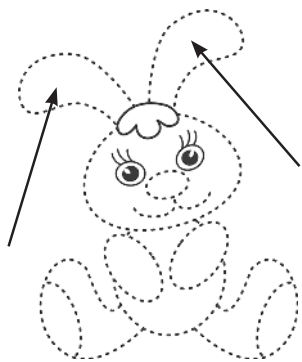
● Допиши букву У.




● Напиши букву У.



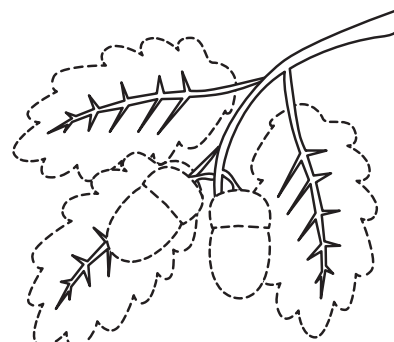
● Обведи и раскрась картинку, в названии которых есть буква У.



УШИ



МУХА



ДУБ

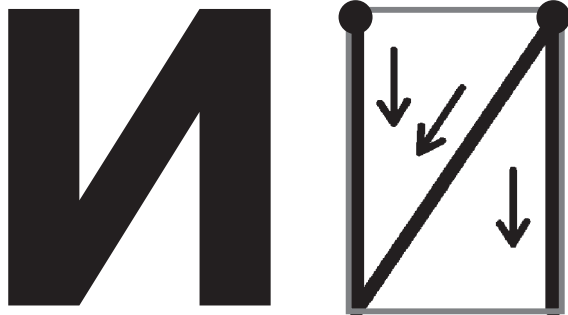




Буква И

● Запомни букву И.

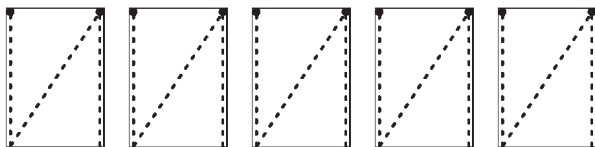
● Покажи буквы И.



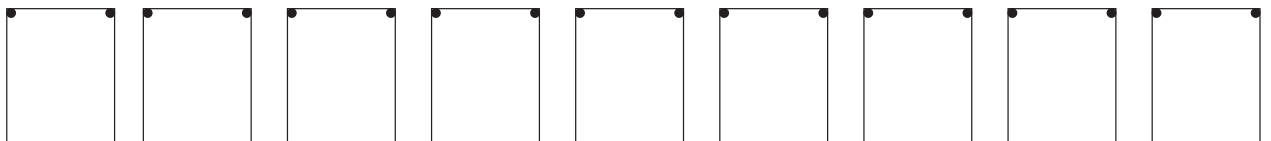
ЛИЛИИ

● Обведи букву И.

● Допиши букву И.




● Напиши букву И.



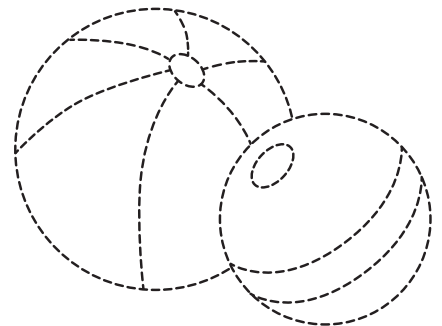
● Обведи и раскрась картинки, в названии которых есть буква И.



КУБИКИ



ШАРИКИ



МЯЧИКИ

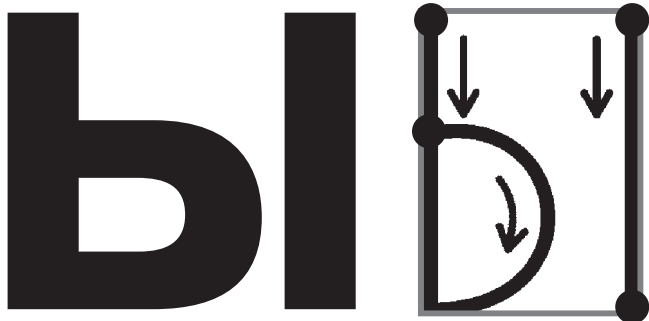


Буква Ы



● Запомни букву Ы.

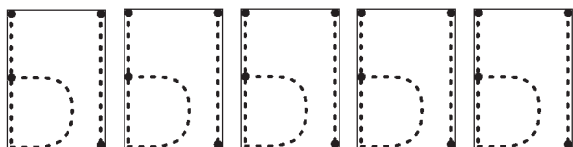
● Покажи букву Ы.



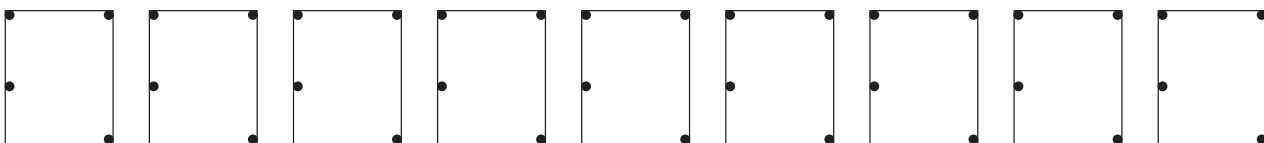
ЧАСЫ

● Обведи букву Ы.


● Допиши букву Ы.




● Напиши букву Ы.



● Обведи и раскрась картинки, в названии которых есть буква Ы.



РЫБЫ



ТЫКВА



КРЫСЫ


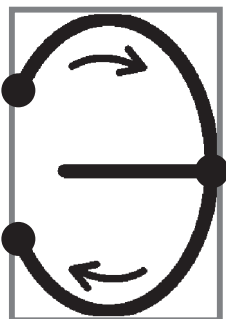




Буква Э

● Запомни букву Э.

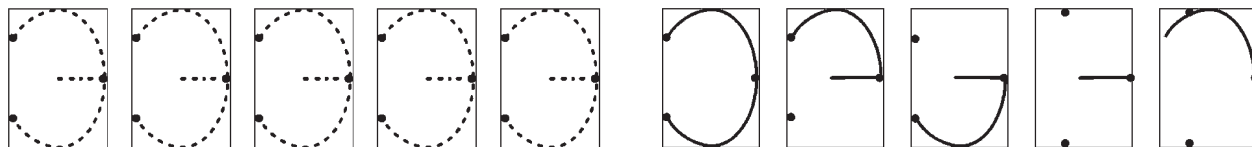
● Покажи букву Э.



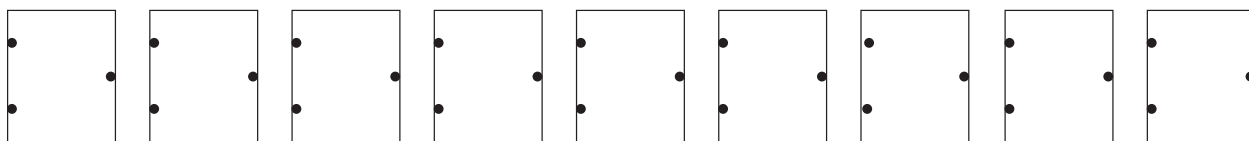
ЭМУ

● Обведи букву Э.

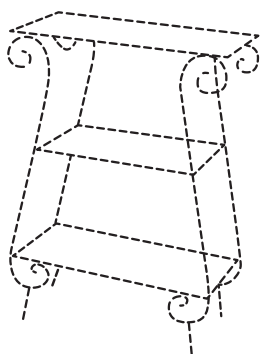
● Допиши букву Э.



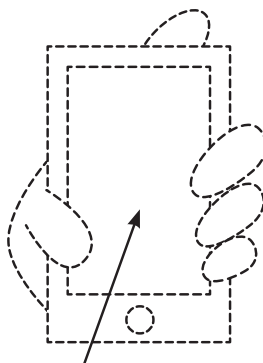
● Напиши букву Э.




● Обведи и раскрась картинки, в названии которых есть буква Э.



ЭТАЖЕРКА



ЭКРАН



ЭСКИМО





Обведи и прочитай.

