

УДК 373.167.1:62
ББК 3я721
УЗ4

Учебник включён в Федеральный перечень

Условные обозначения



Основная часть



Вариативная часть



Работа в паре



Творческие задания



Задания по выбору



Поиск информации



Интеллектуальный марафон



Коллективная работа

Текст в учебнике читает учитель

Узорова, О. В.

УЗ4 Технология : 1 класс. В 2 ч. Ч. 2 : учебник / О. В. Узорова, Е. А. Нефёдова. — М. : Дрофа, 2020. — 79, [1] с. : ил. — (Российский учебник : Планета знаний).

ISBN 978-5-358-17370-5 (ч. 2)

ISBN 978-5-358-17375-0 (ООО «ДРОФА»)

«Планета знаний» — учебно-методический комплект для начальной школы. Основная его особенность — единство структуры учебников, сквозных линий типовых заданий, подходов к организации урочной и внеурочной деятельности. В комплекте с учебником «Технология» издаются рабочая тетрадь и методическое пособие.

Учебник соответствует Федеральному государственному образовательному стандарту начального общего образования.

УДК 373.167.1:62
ББК 3я721

ISBN 978-5-358-17370-5 (ч. 2)
ISBN 978-5-358-17375-0 (ООО «ДРОФА»)

© Узорова О. В., Нефёдова Е. А., 2020
© ООО «ДРОФА», 2020

Дорогой друг!

Ты уже умеешь работать с бумагой и знаешь, что с ней надо бережно обращаться. В этой части учебника ты откроешь для себя много нового о бумаге и научишься складывать удивительные фигурки. Сможешь самостоятельно работать со схемами и с помощью фантазии создавать свои собственные поделки.

Ты узнаешь, как появляются разные ткани и как с ними работать. Научишься завязывать узлы и пришивать пуговицы. Сделаешь «сердечный» сувенир и подарить его самому дорогому человеку.

Отправишься с друзьями в космическое путешествие и увидишь далёкие галактики.

Помни! Тебе всегда помогут твои верные друзья: аккуратность, прилежание и трудолюбие.



ГОРОД ШКАЧЕЙ



На улице
прядильщиков



Иголka-
вышивальщица

- Посмотри, как работают люди разных профессий.
- Назови, люди каких профессий используют в работе ткань и нити.



Царство ткани



«Сердечный»
сувенир



ОТ ВЕРЕТЕНА К ПРЯДИЛЬНОЙ МАШИНЕ

Сложно себе представить, что были такие времена, когда человек обходился без ниток и верёвок. Сегодня ты узнаешь, как и когда изобрели эти полезные вещи, и научишься сам делать верёвки.

ПРЯДЕНИЕ НИТИ



К. Маковский. Урок пряжи

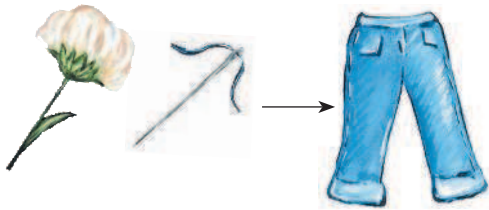


Прялки

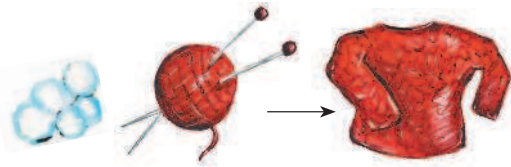


Современные прядильные машины

ДЛЯ ЧЕГО НУЖНЫ НИТИ




Хлопок



Шерсть

ТАКИЕ РАЗНЫЕ НИТИ И ВЕРЁВКИ



Швейные нитки



Шёлковые нитки




Капроновые нитки



Шерстяные нитки



Нитки для штопки



Мулине



Леска



Бельевая резинка



Бельевая верёвка



Шпагат бумажный



Шпагат нитяной

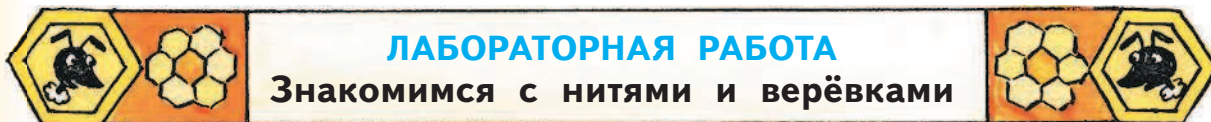


Канат



НА УЛИЦЕ ПРЯДИЛЬЩИКОВ

Как ты думаешь, из чего сделаны нити и верёвки? На этом уроке ты узнаешь не только из чего, но и как они делаются.



САМОДЕЛЬНЫЕ НИТИ И ВЕРЁВКИ

Нить из ваты



Скрути несколько волокон ваты

Шпагат из нитей



Сложи нить в несколько раз и «раскатай»

Витой шнур из ниток



Работай в паре

Плетёная верёвка из ниток



Сплети косичку

- Каким способом были изготовлены нити и верёвки?
- Сравни различные нити и верёвки по прочности.
- Попробуй самостоятельно сделать нити и верёвки.

