



# Meeting friends

[ми:тин фрэндз]  
Встреча с друзьями



Hi!  
[хай]  
Привет!

Hello!  
[хелoу]  
Привет!



В этой главе вы научитесь здороваться и прощаться на английском, представлять себя, а также выучите первое стихотворение на иностранном языке!

Читая транскрипцию слов, учитывайте, что знак [:] означает долгий гласный звук, обращайтесь на это внимание, так как в английском языке от замены долготы звука зависит значение слова.

Буква, выделенная в транскрипции красным, обозначает звук, на который падает ударение в слове или предложении.





Можно поздороваться с друзьями и близкими вот так:

[хай миша]  
Привет, Миша!

**Hi, Misha!**



**Hello, Lena!**

[хелю лина]  
Привет, Лена!

Взрослому человеку более уважительно можно сказать:  
Good morning! [гуд мо:нин] Доброе утро!  
Good afternoon! [гуд а:фтэну:н] Добрый день!  
Good evening! [гуд и:внин] Добрый вечер!

**Good morning,  
Mike!**



**Good  
morning!**

[гуд мо:нин майк]  
Доброе утро, Майк!

**Hello, Lora!**

**Good  
afternoon!**



[гуд а:фтэну:н]  
Добрый день!

**Good  
evening!**



[гуд и:внин]  
Добрый вечер!



Также своим близким мы желаем доброго утра  
или спокойной ночи, вот так:



[гуд **найт**]  
Спокойной ночи!

*Вьучите несложное стихотворение, и малыш легко запомнит  
фразы приветствия по-английски:*


I say «Good morning!» in the morning,	[ай сэй гуд мо:нин ин зэ мо:нин]
I say «Good afternoon!» in the afternoon,	[ай сэй гуд а:фтэну:н ин зэ а:фтэну:н]
I say «Good evening!» in the evening,	[ай сэй гуд и:внин ин зэ и:внин]
I say «Good night!» at night.	[ай сэй гуд <b>найт</b> эт <b>найт</b> ]

Я говорю «Доброе утро!» утром,  
Я говорю «Добрый день!» днём,  
Я говорю «Добрый вечер!» вечером,  
Я говорю «Спокойной ночи!» ночью.






**Domestic animals**  
[дэместик энимэлз]  
Домашние животные



a cow  
[э кау]  
корова




a goose  
[э гу: с]  
гусь



a pig  
[э пиг]  
свинья



a sheep\*  
[э ши: п]  
овечка



a horse  
[э хо: с]  
лошадь



a cock  
[э кок]  
петух

**\* ЭТО ИНТЕРЕСНО:**

Произнесите слово a sheep [э ши: п], овечка, с длинной гласной [и:], потому что с короткой гласной [и] это слово будет означать корабль, a ship [э шип].





a hen  
[э хен]  
курица



a duck  
[э дак]  
утка



a mouse  
[э маус]  
мышь



a goat  
[э гойт]  
коза



a donkey  
[э донки]  
осел




a rabbit  
[э рэбит]  
кролик

Закрепляйте новый материал, используя рисунки,  
задавайте вопросы: What is it? What do you see?






Назови всех животных на этом рисунке, которые живут с человеком, в лесу и в тропиках.



# I have a family

[ай хэв э фэмили]  
У меня есть семья



В этой главе ребёнок научится называть членов семьи по-английски.



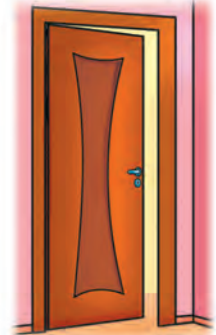




a window [э уиндоу]  
окно




a flat [э флэт]  
квартира




a door [э до:]  
дверь




a house [э хаус]  
дом



a wall [э уо: л]  
стена



a corner [э ко: нэ]  
угол



a balcony [э бэлкэни]  
балкон



a lift [э лифт]  
лифт



My living room  
[май ливин ру: м]  
Моя гостиная



a carpet  
[э ка: пит]  
ковёр



a vase  
[э ва: з]  
ваза





**What to do?**  
**[уот ту ду]**  
**Что делать?**

*Что делать в гостиной?*



to watch TV [тэ уоч ти: ви:]  
смотреть телевизор



to read [тэ ри:д]  
читать

*Что делать в спальне?*



to sleep [тэ сли: п]  
спать



to wake up [ту уэйк ап]  
просыпаться

*Что делать в кухне?*



to eat [ту и: т]  
есть



to drink [ту дринк]  
пить



Выберите предметы, которые есть в вашей гостиной, спальне и кухне. Пусть ребёнок назовёт их по-английски.

