

Мар, Стася.

M25 SUPER СЛАЙМЫ от Стаси Мар. Лучшие рецепты от самого популярного DIY-блогера / Стася Мар. — Москва : Эксмо, 2019. — 176 с. : ил. — (Поколение Z).

Стася Мар — самый популярный DIY-блогер и опытный мастер по изготовлению слаймов! За ее каналом на YouTube следят уже более 2 500 000 человек!

Эта книга поможет тебе научиться делать крутые слаймы своими руками. Все рецепты Стася проверила на собственном опыте, они снабжены пошаговыми инструкциями, яркими фотографиями и советами.

УДК 746
ББК 37.248

ISBN 978-5-04-101341-7

© Стася Мар, текст, иллюстрации, 2019
© Оформление. ООО «Издательство «Эксмо», 2019

Все права защищены. Книга или любая ее часть не может быть скопирована, воспроизведена в электронной или механической форме, в виде фотокопии, записи в память ЭВМ, репродукции или каким-либо иным способом, а также использована в любой информационной системе без получения разрешения от издателя. Копирование, воспроизведение и иное использование книги или ее части без согласия издателя является незаконным и влечет уголовную, административную и гражданскую ответственность.

Издание для досуга

ПОКОЛЕНИЕ Z

Мар Стася

SUPER СЛАЙМЫ от Стаси Мар

Лучшие рецепты от самого популярного DIY-блогера

Главный редактор Р. Фасхутдинов. Ответственный редактор Е. Новомирская
Младший редактор О. Лебедева. Художественный редактор Е. Гузнякова

ООО «Издательство «Эксмо»

123308, Москва, ул. Зорге, д. 1. Тел.: 8 (495) 411-68-86.

Home page: www.eksmo.ru E-mail: info@eksmo.ru

Өндiрiшi: «ЭКСМО» АҚБ Бастасы, 123308, Мәскеу, Ресей, Зорге көшесi, 1 үй.

Тел.: 8 (495) 411-68-86.

Home page: www.eksmo.ru E-mail: info@eksmo.ru.

Tayar belgisi: «Эксмо»

Интернет-магазин: www.book24.ru

Интернет-магазин: www.book24.kz

Интернет-дукен: www.book24.kz

Импортёр в Республику Казахстан ТОО «РДЦ-Алматы».

Қазақстан Республикасындағы импорттаушы «РДЦ-Алматы» ЖШС.

Дистрибутор и представитель по приему претензий на продукцию,

в Республике Казахстан: ТОО «РДЦ-Алматы»

Қазақстан Республикасында дистрибутор және өнім бойынша арыз-талаптарды

қабылдаушының өкілі «РДЦ-Алматы» ЖШС.

Алматы қ., Домбровский көш., 3-а, литер Б, офис 1.

Тел.: 8 (727) 251-59-90/91/92; E-mail: RDC-Almaty@eksmo.kz

Финанс жәрдемдiккерi мерзiмi шектелмеген.

Сертификация туралы ақпарат сайты: www.eksmo.ru/certification

Сведения о подтверждении соответствия издания согласно законодательству РФ

о техническом регулировании можно получить на сайте Издательства «Эксмо»

www.eksmo.ru/certification

Өндiрген мемлекет: Ресей. Сертификация қарастырылмаған

Подписано в печать 06.03.2019. Формат 70x90/16.

Печать офсетная. Усл. печ. л. 12,83.

Тираж экз. Заказ

12+



EKSMO.RU
новинки издательства



ISBN 978-5-04-101341-7



9 785041 013417 >

В электронном виде книги издательства вы можете
суть на www.litres.ru

ЛитРес:
один клик до книг*







Слаймы — один из самых модных трендов, стремительно завоевывающий популярность во всем мире. Многие в недоумении задаются вопросами, что это такое и какая польза от лизуна. На первый взгляд кажется, что эта игрушка способна заинтересовать лишь малыша. Однако лизуны обладают рядом значительных достоинств.

Слаймы развивают творческие способности как у детей, так и у взрослых. Лизун — отличный антистресс. Когда вы мнете его в руках, он массирует нервные окончания, расположенные на ваших ладонях, вызывая у вас при этом приятные тактильные ощущения. Вы расслабляетесь, исчезает психологическое напряжение, переживания отходят на второй план.

Лизун — это отличный тренажер для восстановления кисти руки после травмы. Более того, жвачка для рук развивает мелкую моторику, что особенно актуально для детей. И кстати, большинство слаймов замечательно чистит клавиатуру и прочую технику от грязи и пыли.

В Интернете активно растет количество продавцов, которые за приличную сумму предлагают эксклюзивные лизуны. Я же считаю, что интереснее сделать такой слайм своими руками. На моем канале в YouTube есть отдельная рубрика, где я пробую самые оригинальные и новые рецепты лизунов. Изучив множество разных вариаций слаймов, я решила собрать лучшие рецепты в книгу и подробно рассказать, как можно сделать слаймы самостоятельно в домашних условиях. Вы увидите, это совсем не сложно!

Сделав лизун по описанным здесь рецептам, вы убедитесь, что эта игрушка может не только быть эластичной, но и иметь невероятный запах, цвет и оформление в целом. Кроме того, в этой книге вы найдете полезные советы, список всех необходимых ингредиентов и потрясающие DIY-проекты по оформлению контейнеров для хранения лизунов!

Независимо от того, ищете вы рецепт самого лучшего и яркого лизуна без клея или надежный базовый рецепт, эта книга станет правильным выбором!

Давайте вместе с вами пробудим свое творческое Я, сделаем необычные антистресс-лизуны, оригинально и красочно украсим их!



Ваша СТАСЯ МАР

LOVE



СОДЕРЖАНИЕ



Материалы



10



Прозрачный гэлэкси лизун

14



Ванильный десерт с карамельным сиропом

22



Самый пузырчатый
и хрустящий лизун



30



Пушистый помпон

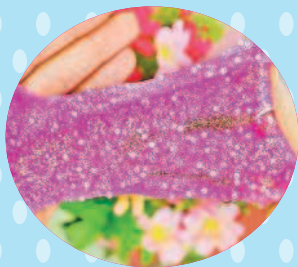


38



Самый лучший масляный лизун

44



Сахарная магия



50



Радужный лизун



56



Фруктовый коктейль



64




Воздушный попкорн

70



Веселое желе



78



Самый бюджетный и доступный лизун

84



Супер-хрустящий лизун с шариками



90



Лизун как стекло




96



Мармеладный лизун

102



Лизун из двух ингредиентов

108



Эффект единорога



114



Фиолетовое облако без клея
и загустителя

120




Цитрусовый букет



126



Шоколадное пирожное




132



Медовый сироп



138



Воздушный мусс



144



Лизун «Быстро и просто»
и без клея



150



Изумрудный город



156



Шариковый обстрел

162



Контейнеры для лизунов
Бонус от Стаси Мар!



166

Осторожно, «токсично»!

167



Радужный ананас



170



Пчелиный сон




173

МАТЕРИАЛЫ



Основные:



- Клей ПВА 
- Прозрачный канцелярский клей
- Клей с блестками
- Пена для бритья
- Тетраборат натрия





- Освежитель воздуха
- Пластилин или детская масса для лепки
- Пластилин шариковый



Декор:



- Пищевой краситель
- Зефир
- Цветные резинки
- Полимерная глина
- Губка
- Акриловые краски
- Наполнители маркера




Дополнительные:




- Сахарная пудра
- Мед
- Пищевая сода
- Жидкость для линз
- Жидкий крахмал
- Жидкий порошок для стирки
- Желеобразный прозрачный шампунь
- Тинт для губ
- Сахар



- Экстракт ванили или ванилин
- Лимонный сок
- Шоколадная паста или растопленный шоколад комнатной температуры
- Мука и крахмал
- Зубная паста
- Глицерин
- Маска-пленка для лица
- Лосьон для тела
- Гель для умывания
- Жидкое мыло
- Детское масло





ПРОЗРАЧНЫЙ ГЭЛАКСИ ЛИЗУН

