

Я ЛЮБЛЮ РУССКИЙ ЯЗЫК

ПРОСТОЕ ОБЪЯСНЕНИЕ САМЫХ НУЖНЫХ ПРАВИЛ ДЛЯ ТЕХ,
КТО ХОЧЕТ ПИСАТЬ И ГОВОРИТЬ ГРАМОТНО



Lingua

Издательство АСТ
Москва



ОРФОГРАФИЧЕСКИЙ ДИКАРЬ

КАК ЭВОЛЮЦИОНИРОВАТЬ В ПРАВОПИСАНИИ
И ЗАХВАТИТЬ ВЛАСТЬ НАД ОШИБКАМИ



**КАК
ПОВЫСИТЬ
ГРАМОТНОСТЬ
ПИСЬМА**



1.

ПРАКТИКУЙТЕ ОРФОГРАФИЧЕСКОЕ ЧТЕНИЕ

→ **ЧИТАЙТЕ** КЛАССИЧЕСКУЮ ЛИТЕРАТУРУ, **ВСЛУХ** ПРОГОВАРИВАЯ СЛОВА ПО СЛОГАМ ТАК, КАК ПИШЕТСЯ В КНИГЕ. ДЕЛАЙТЕ ПАУЗЫ В МЕСТАХ, ГДЕ СТОЯТ ЗНАКИ ПРЕПИНАНИЯ.



↪ **ИЗВЕСТНЫЙ** РОССИЙСКИЙ ПЕДАГОГ Д. И. ТИХОМИРОВ ПИСАЛ, ЧТО ВСЕ ГРАММАТИЧЕСКИЕ ЗАКОНЫ **МОЖНО УСВОИТЬ** ЧЕРЕЗ ПРОИЗНОШЕНИЕ, А ПУТЬ К ПИСЬМУ БЕЗ ОШИБОК ЛЕЖИТ ЧЕРЕЗ ОРФОГРАФИЧЕСКОЕ ЧТЕНИЕ.

2.

ПЕРЕПИСЫВАЙТЕ ТЕКСТЫ



**ЕЖЕДНЕВНО В ТЕЧЕНИЕ 15 МИНУТ СПИСЫВАЙТЕ
ОТРЫВОК ИЗ ЛЮБИМОГО ПРОИЗВЕДЕНИЯ.
УЖЕ ЧЕРЕЗ МЕСЯЦ РЕГУЛЯРНЫХ ЗАНЯТИЙ
ВЫ СМОЖЕТЕ УВИДЕТЬ ОЩУТИМЫЙ РЕЗУЛЬТАТ.**

*Советский лингвист Д. Н. Ушаков
называл списывание первым
и важнейшим упражнением
в правильном письме.*



3. СОЗДАЙТЕ СЛОВАРЬ ТРУДНЫХ СЛОВ

ФИКСИРУЙТЕ В ОТДЕЛЬНУЮ ТЕТРАДЬ СЛОВА, НАПИСАНИЕ КОТОРЫХ ДАЁТСЯ ВАМ С ТРУДОМ. ОБРАЩАЯСЬ К ЭТОМУ СЛОВАРЮ, **ВЫ ПОСТЕПЕННО ЗАПОМНИТЕ ИХ.**




ЗАПИСЫВАЙТЕ ПРАВИЛА ОРФОГРАФИИ И ПУНКТУАЦИИ, КОТОРЫЕ НЕ МОЖЕТЕ ЗАПОМНИТЬ. ПОКА ВЫ БУДЕТЕ ИХ ВЫПИСЫВАТЬ, **ОНИ ОТЛОЖАТСЯ У ВАС В ПАМЯТИ.**

4.

ЗАНИМАЙТЕСЬ В ПАРЕ

ЕСЛИ ВЫ ПРИВЛЕЧЁТЕ К СВОИМ ЗАНЯТИЯМ КОГО-ТО
ЕЩЁ, УСПЕХИ ВАС ПРИЯТНО УДИВЯТ.
**ГЛАВНОЕ – ТРЕНИРОВАТЬСЯ
С ИНТЕРЕСОМ!**



ВСЕ

ЧИТАТЕЛИ ЭТОЙ КНИГИ
ДЕЛЯТСЯ НА ДВЕ КАТЕГОРИИ:
ТЕ, КОГО ОРФОГРАФИЧЕСКАЯ
ОШИБКА В ЭТОМ ПРЕДЛОЖЕНИИ
БЕСИТ, И ТЕ, КТО ЕЁ ПОПРОСТУ
НЕ ЗАМЕЧАЕТ!

Вы из какой
категории?



ПРАВОПИСАНИЕ **-ТЯ** И **-ТЬСЯ** В ГЛАГОЛАХ

ЗАДАЙТЕ ВОПРОС К ГЛАГОЛУ, КОТОРЫЙ ПИШЕТЕ.
В ВОПРОСЕ ЕСТЬ МЯГКИЙ ЗНАК?

Аля мне нравится
ЧТО ДЕЛАЕТ?

НЕТ



ПИШИТЕ

-ТЯ

Аля хочет мне нравится
ЧТО ХОЧЕТ ДЕЛАТЬ?

ДА



ПИШИТЕ

-ТЬСЯ



ПОДМЫШКА

СУЩЕСТВИТЕЛЬНОЕ В ЗНАЧЕНИИ «ЧАСТЬ ТЕЛА»

Брить (что?) подмышку



ПОД МЫШКОЙ

НАРЕЧИЕ В ЗНАЧЕНИИ «МЕСТО ПОЛОЖЕНИЯ»

Держать (где?) под мышкой

ПРАВОПИСАНИЕ СУФФИКСОВ

-ОНОК- -ЁНОК-

-ОНК-

-ЁНК-



ПОСЛЕ ШИПЯЩИХ
«Ж», «Ч», «Ш», «Щ»

девчонка

зайчонок

мужичонка

медвежонок

бумажонка



ПОСЛЕ ЛЮБОГО МЯГКОГО
СОГЛАСНОГО, КРОМЕ «Ч»

чертёнок

волосёнки

цыганёнок

цыплёнок

маслёнок



Кофе навынос



ПОЧЕМУ ТАК

Сравните наречие **навынос** и существительное с предлогом **на вынос**: *Кофе (как?) навynos (нар.).*

Смотреть (на что?) на вынос кофе (сущ. + пр.).

Наречие **навынос** имеет чёткое словарное значение — «вне того места, откуда вынесено». Так говорится о продаже напитков и еды в кафе с разрешением уносить с собой: кофе навynos, пицца навynos.




Написание многих наречий в русском языке — вопрос сложный, определяется лишь письменной традицией и проверяется по словарям. Запомните: *навынос, напоказ, навывает, навывпуск, напрокат.*

“

- Можно пол-арбуза?
- Пол арбуза? Легко!
Мужской.

”



НАПИСАНИЕ СЛОВ С ПОЛ- И ПОЛУ-

СЛИТНО

ЕСЛИ ПРИСОЕДИНЯЕМАЯ ЧАСТЬ
НАЧИНАЕТСЯ НА СОГЛАСНУЮ,
КРОМЕ «Л»

полчаса, полдыни



СЛОВА С ПОЛУ- ПИШУТСЯ
ВСЕГДА СЛИТНО

полуобол

РАЗДЕЛЬНО



ЕСЛИ ПРИСОЕДИНЯЕМАЯ ЧАСТЬ –
ДВА СЛОВА (СОДЕРЖИТ ПРОБЕЛ)

*пол чайной ложки
пол Финского залива
пол ясного неба*

ДЕФИСНОЕ НАПИСАНИЕ

1 ЕСЛИ ПРИСОЕДИНЯЕМАЯ ЧАСТЬ
НАЧИНАЕТСЯ НА ГЛАСНУЮ ИЛИ НА «Л»


пол-арбуза

пол-миллона

пол-литровый

поллитровка

ИСКЛЮЧЕНИЕ



2 ЕСЛИ ПРИСОЕДИНЯЕМАЯ ЧАСТЬ –
ИМЯ СОБСТВЕННОЕ, СОСТОЯЩЕЕ
ИЗ ОДНОГО СЛОВА

пол-Москвы

пол-Африки



3 ЕСЛИ ПРИСОЕДИНЯЕМАЯ ЧАСТЬ
СОДЕРЖИТ ДЕФИС (В ТОМ ЧИСЛЕ
И ИМЕНА СОБСТВЕННЫЕ)

пол-арт-кафе

пол-мини-юбки

пол-Нью-Йорка