

ДЕЛИМ НА ВСЕХ






Сколько нужно желудей, чтобы дать по одному каждой белке? Приклей подходящее количество наклеек.





СКЛАДЫВАЕМ КУБИКИ



В рамке изображено 5 кубиков. Отметь кружком фигуры, составленные из них. Помни, что каждый кубик можно использовать только 1 раз.





ПОЛДНИК СОНЯ




Догадайся, что видит Соня. Нарисуй кружок около картинки с правильным ответом.

☐☐☐

ВЫРЕЗАЕМ АППЛИКАЦИИ



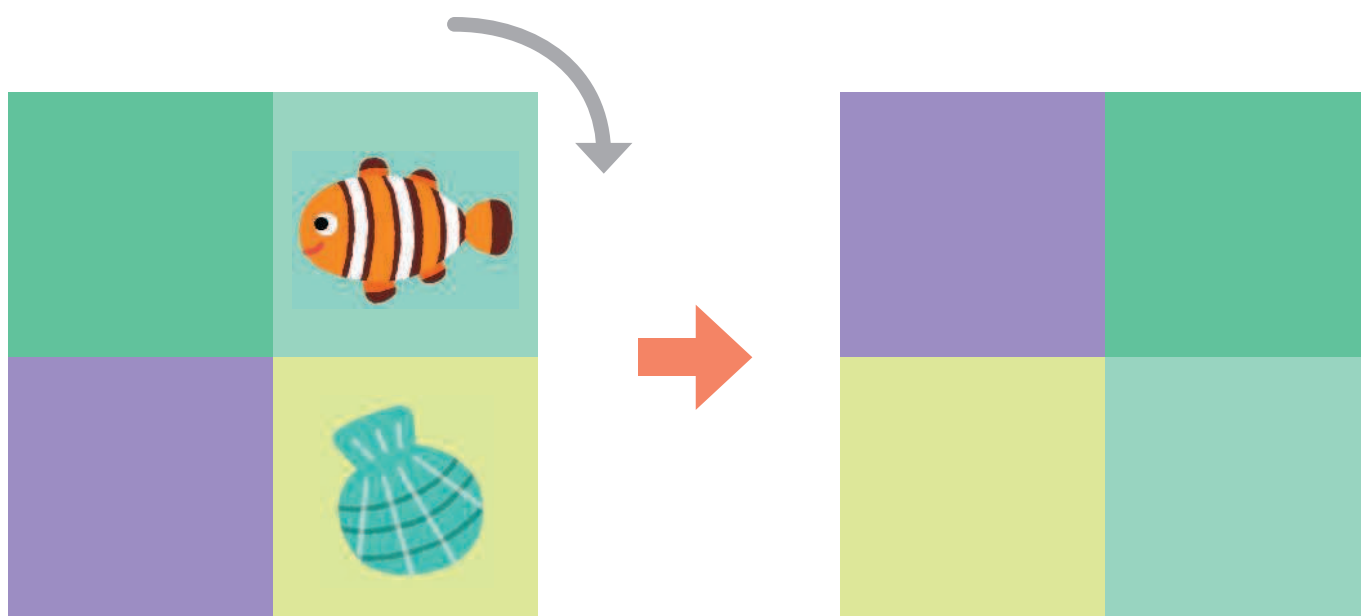
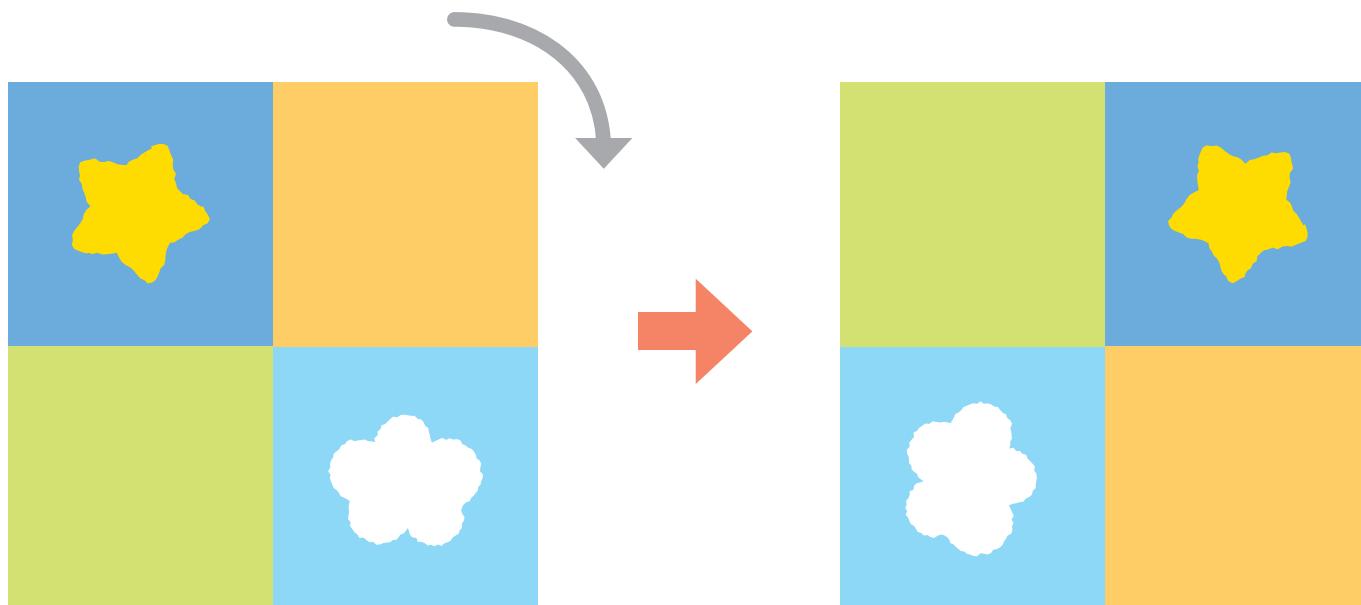
Листы цветной бумаги сложили пополам и вырезали фигуры. Соедини линиями каждую развёрнутую фигуру с листом бумаги, из которого её вырезали.



ГДЕ НАШЕ МЕСТО?



Представь, как будет выглядеть квадрат, если ты повернёшь его так же, как на образце. Размести наклейки рыбы и ракушки в нужных местах.





КТО САМЫЙ ТЯЖЁЛЫЙ?

Зверята катаются на качелях. Тяжёлая часть качелей находится внизу. Обведи в кружок животное, которое весит больше всех.

