



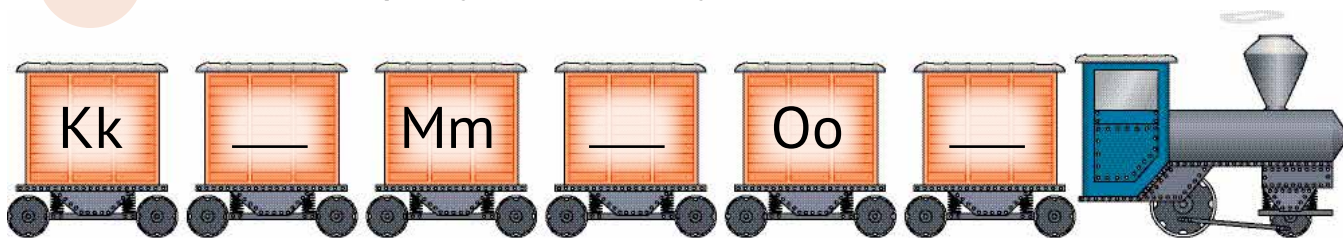
# PART 1

1 Соедини прописные буквы со строчными.


D A B C J G E F H I

b c f a i g d h j e

2 Напиши пропущенные буквы



3 Найди спрятанные буквы и напиши их парами.



Pp, \_\_\_\_\_

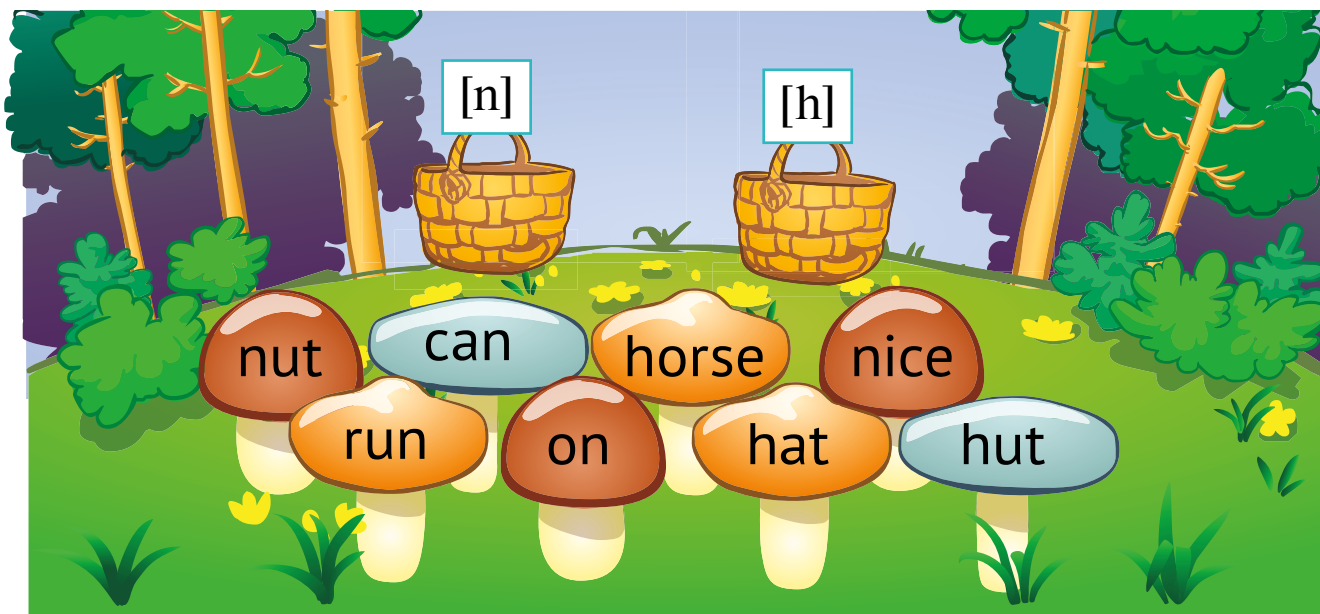
4 Впиши пропущенные буквы.

A, B, C, \_\_\_\_, E, \_\_\_\_, G, H, I, \_\_\_\_, K, \_\_\_\_, M, N, \_\_\_\_, P,  
Q, \_\_\_\_, S, \_\_\_\_, U, \_\_\_\_, W, X, \_\_\_\_, Z

5 Подчеркни слова со звуком [æ].



6 Разложи грибы по корзинам (соедини линиями).



7 Напиши слова в алфавитном порядке.

ride, ball, play, bike, car, swim, pink, fly, toy, hat,  
kite, rat

---



---

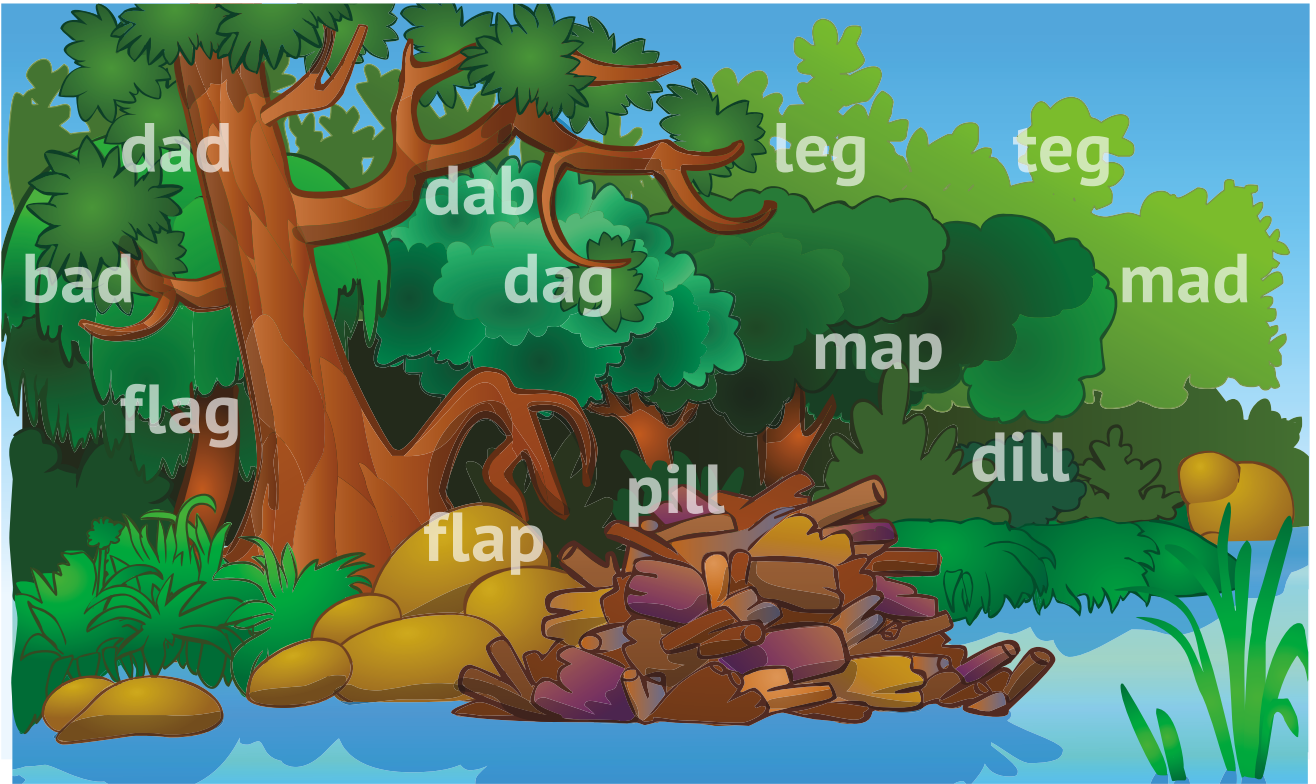


---



---

8 Найди на картинке и обведи слова: bad, dad, flag, leg, map, pill.

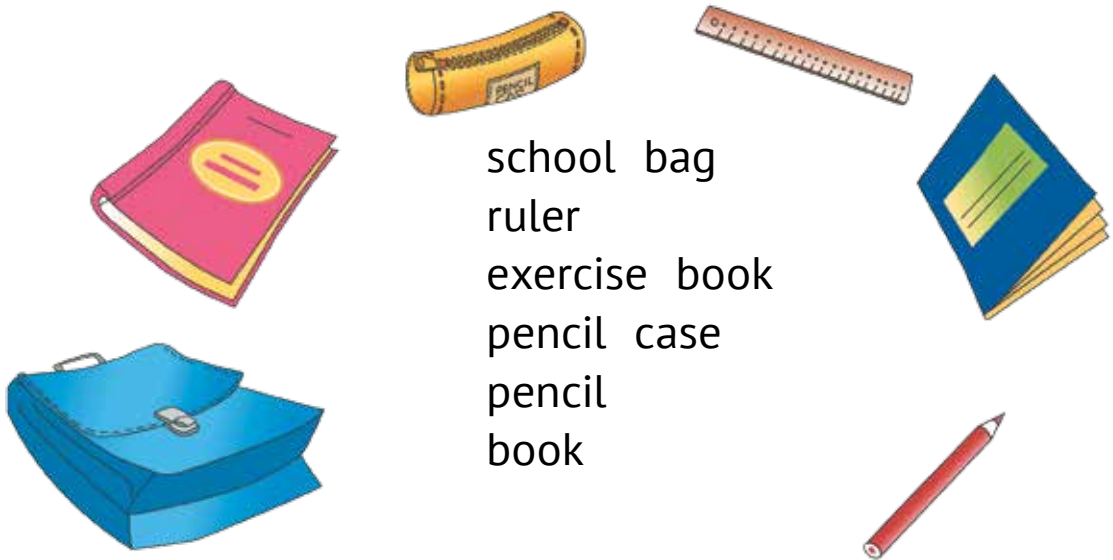


9 Соедини слова с картинками.



bus  
hut  
nut  
mug  
duck  
mum


10 Соедини слова с картинками.



school bag  
ruler  
exercise book  
pencil case  
pencil  
book

11 Соедини слова с картинками.

cow  
pig  
horse  
chick  
duck



12 Соедини рифмующиеся слова.

dad leg net pin pig pill ten

pet bad pen egg will big tin