


О. Узорова, Е. Нефёдова

1000 УПРАЖНЕНИЙ ДЛЯ ПОДГОТОВКИ К ШКОЛЕ



«МАСТИШ»

От авторов

Ни для кого не секрет, что успеваемость учащегося начальной школы, качество усвоения им знаний да и вся его дальнейшая «школьная карьера» во многом зависят от дошкольной подготовки. Почему один ребёнок хорошо успевает в начальных классах, а другой сталкивается с серьёзными проблемами? Дело тут не только в наличии или отсутствии способностей, но и в том, какое развитие получали эти способности в первые шесть-семь лет жизни ребёнка.


Помочь родителям и педагогам при подготовке дошкольника к серьёзной учёбе — вот задача данного пособия. Прежде всего, в книге собраны все первоначальные сведения, которыми должен обладать ребёнок к 6—7 годам. Это элементарные знания об окружающем мире, начала математики и письма. Но главная задача пособия — развить у ребёнка логику, образное мышление, речь, внимание и память. Ведь без хорошей памяти и умения сконцентрировать внимание знания приобретать трудно, а без развитого мышления все приобретённые сведения просто ложатся «мёртвым грузом». Вот почему вы найдёте в книге специальные упражнения, направленные на формирование

у ребёнка высоких интеллектуальных способностей.

К ним относятся задания на развитие логики, фантазии, оперативной памяти, концентрацию внимания, тренировку мелких мышц.

Кроме того, в книге содержатся вопросы, на которые ребёнок должен уметь отвечать при поступлении в школу. Они помогут родителям правильно сориентироваться, к чему готовить малышей.

Чтобы ваш ребёнок качественно подготовился к начальной школе и отлично успевал по всем предметам, обладал развитым логическим и образным мышлением, хорошими памятью и вниманием, знал много об окружающем мире, — начните заниматься с ним по этой книге. Её цель — всесторонне подготовить ребёнка к учёбе.




МИР ВОКРУГ НАС

Это нужно запомнить

Запомни, как что называется.
Придумай свои примеры к
каждому ряду.





ЖИВАЯ ПРИРОДА — человек, звери, рыбы, насекомые, птицы, растения и т.д.




НЕЖИВАЯ ПРИРОДА — небо, солнце, воздух, ветер, вода, камни и т.д.


НЕОДУШЕВЛЁННЫЕ ПРЕДМЕТЫ —
стул, карандаш, книга, гвоздь, телевизор
и т.д.






ХЛЕБОБУЛОЧНЫЕ ИЗДЕЛИЯ — кекс, торт, батон, пряники, булка, вафли, калач, кулич, лаваш, пирог, пицца, пышка, рулет, сдоба, сушки, бублики, пончики, сухари, баранки, печенье, ватрушка.







КОНФЕТЫ — ирис, леденцы, шоколадные конфеты, карамель.



ПИРОЖНЫЕ — бэзе, эклер, песочное пирожное, бисквит, суфле, наполеон.



КОНДИТЕРСКИЕ ИЗДЕЛИЯ — зефир, халва, конфеты, пастила, помадка, шоколад, мармелад.



МОЛОЧНЫЕ ПРОДУКТЫ — сыр, кефир, масло, брынза, йогурт, молоко, сливки, творог, ряженка, сметана, мороженое.

МЯСНЫЕ ПРОДУКТЫ — рагу, фарш, сало, гуляш, шашлык, ветчина, колбаса, фрикадельки, котлеты, сосиски, тефтели, сардельки.

ЧАСТИ ТЕЛА ЧЕЛОВЕКА — голова, шея, туловище, грудь, живот, руки, ноги.

ЛИЦО — лоб, брови, глаза, нос, щёки, рот.

РОТ — губы, зубы, язык.

РУКА — плечо, локоть, пальцы.

ПАЛЬЦЫ РУКИ — большой, указательный, средний, безымянный, мизинец.

НОГА — бедро, колено, стопа.

СЕМЬЯ — дедушка, бабушка, брат, сестра, мама, папа, дядя, тётя, племянник, дочь, сын.



ЭЛЕКТРИЧЕСКИЕ БЫТОВЫЕ ПРИБОРЫ — утюг, миксер, пылесос, проигрыватель, магнитофон, телевизор, компьютер, вентилятор, мясорубка, холодильник, радиоприёмник, видеоманитофон.

ОСВЕТИТЕЛЬНЫЕ ПРИБОРЫ — ночник, люстра, бра, настольная лампа, свеча, фонарь, торшер, фара.



ЖЕНСКИЕ ИМЕНА — Оля, Вика, Настя, Люда, Оксана, Лена, Марина, Вера, Маша, Наташа, Даша.

МУЖСКИЕ ИМЕНА — Петя, Юра, Алёша, Максим, Саша, Серёжа, Артём, Антон, Володя, Витя, Дима.



ОДЕЖДА — плащ, шуба, юбка, блузка, брюки, жилет, халат, шорты, джинсы, куртка, пальто, пижама, пиджак, платье, свитер, джемпер, рубашка, сарафан, дублёрка, футболка, комбинезон, пуховик.



ДЕМИСЕЗОННАЯ ОДЕЖДА — пальто, плащ, комбинезон, куртка, дождевик.