




ОГЛАВЛЕНИЕ

<i>Введение. Вика: Колесо Года цветов и огней</i>	9
<i>Восемь миров ведьм</i>	24
<i>Ведьмин шкафчик</i>	31
<i>Перед тем как начать</i>	34
■ Глава I. Йоль. Сказочные письма зимним божествам	35
Практикум 1: <i>о празднике</i>	36
Практикум 2: <i>традиции Йоля</i>	41
Практикум 3: <i>украшения и идеи на Йоль</i>	45
Практикум 4: <i>божества Йоля</i>	52
Практикум 5: <i>гадания Йоля</i>	59
Практикум 6: <i>ритуалы Йоля</i>	61
Практикум 7: <i>основные соответствия Йоля</i>	69
■ Глава II. Имболк. Свадьба в птичьем доме	71
Практикум 1: <i>о празднике</i>	72
Практикум 2: <i>традиции Имболка</i>	75
Практикум 3: <i>украшения и идеи на Имболк</i>	81
Практикум 4: <i>божества Имболка</i>	87
Практикум 5: <i>гадания Имболка</i>	90
Практикум 6: <i>ритуалы Имболка</i>	92
Практикум 7: <i>основные соответствия Имболка</i>	99
■ Глава III. Остары. Мартовские зайцы в кругу фей	101
Практикум 1: <i>о празднике</i>	102
Практикум 2: <i>традиции Остары</i>	105
Практикум 3: <i>украшения и идеи на Остару</i>	108
Практикум 4: <i>божества Остары</i>	113
Практикум 5: <i>гадания Остары</i>	118

Практикум 6: <i>ритуалы Остары</i>	120
Практикум 7: <i>основные соответствия Остары</i>	127
■ Глава IV. Белтейн. Мандрагора, которая кричит	129
Практикум 1: <i>о празднике</i>	130
Практикум 2: <i>о традиции Белтейна</i>	133
Практикум 3: <i>украшения и идеи на Белтейн</i>	136
Практикум 4: <i>божества Белтейна</i>	142
Практикум 5: <i>гадания Белтейна</i>	148
Практикум 6: <i>ритуалы Белтейна</i>	150
Практикум 7: <i>основные соответствия Белтейна</i>	155
■ Глава V. Лита. Созвездия в руках	157
Практикум 1: <i>о празднике</i>	158
Практикум 2: <i>традиции Литы</i>	161
Практикум 3: <i>украшения и идеи на Литу</i>	163
Практикум 4: <i>божества Литы</i>	168
Практикум 5: <i>гадания Литы</i>	175
Практикум 6: <i>ритуалы Литы</i>	178
Практикум 7: <i>основные соответствия Литы</i>	183
■ Глава VI. Ламмас. Обратни в пшеничном поле	185
Практикум 1: <i>о празднике</i>	186
Практикум 2: <i>традиции Ламмаса</i>	189
Практикум 3: <i>украшения и идеи на Ламмас</i>	192
Практикум 4: <i>божества Ламмаса</i>	197
Практикум 5: <i>гадания Ламмаса</i>	203
Практикум 6: <i>ритуалы Ламмаса</i>	205
Практикум 7: <i>основные соответствия Ламмаса</i>	211
■ Глава VII. Мабон. Мабоника: истории из болот	213
Практикум 1: <i>о празднике</i>	214
Практикум 2: <i>традиции Мабона</i>	217
Практикум 3: <i>украшения и идеи на Мабон</i>	220
Практикум 4: <i>божества Мабона</i>	227

Практикум 5: <i>гадания Мабона</i>	232
Практикум 6: <i>ритуалы Мабона</i>	237
Практикум 7: <i>основные соответствия Мабона</i>	243
■ Глава VIII. Самайн. Ведьмы, жабы и скелеты: превращайтесь в то, во что одеты	245
Практикум 1: <i>о празднике</i>	246
Практикум 2: <i>традиции Самайна</i>	249
Практикум 3: <i>украшения и идеи на Самайн</i>	253
Практикум 4: <i>божества Самайна</i>	259
Практикум 5: <i>гадания Самайна</i>	265
Практикум 6: <i>ритуалы Самайна</i>	267
Практикум 7: <i>основные соответствия Самайна</i>	276
<i>Зеленое заключение</i>	278
<i>Список использованной литературы</i>	280





Глава II Имболк

[Свадьба
в птичьем доме]



ПРАКТИКУМ 1: о празднике

Закройте глаза... Представьте, что сейчас зима и вы находитесь в своем сказочном домике в поле... Кругом все белым-бело, а у вас в доме тихо и уютно. Вы слышите снаружи птичьи голоса и, выйдя во двор, видите воробьев, которые весело поют и едят хлеб и зерна. Вы даете им семена, и все птицы собираются вокруг вас.

Праздник наполняет вашу душу. Зайдя в дом, вы замечаете, что на вас легкая одежда, кружевная и полупрозрачная, но вам нехолодно. В углу комнаты сидит какое-то существо и вяжет новый свитер или носок, качаясь в кресле-качалке.

Вдруг слышится нежная приятная музыка, и вы идете на ее звук. Зайдя в гостиную, вы видите прекрасную Богиню. На ней кружевное платье, свадебное ожерелье из сосулек и льда, глаза у нее бездонно-синие. Птицы кружат вокруг нее, и сама Богиня тоже кружится в воздухе. В своем танце она обходит весь ваш дом. В комнатах появляются горящие свечи, и весь дом наполняется ароматом имболкского печенья. Вы идете на балкон — а там, как в ботани-



ческом саду, везде стоят разные баночки с семенами и луковицами, веранду обвивают волшебные растения. На стенах развешаны иллюстрации разных растений, а рядом — полка с книгами о певчих птицах. Вы проходите в белоснежный сад и видите там зимних фей. Эти маленькие белые создания кружатся, заставляя снежинки падать на ваши ресницы. Вы видите, что к вам идет ягненок. Обняв его, вы идете в поле и видите там огненные ворота. Пройдя сквозь них, вы встречаете богиню праздника Бригит.

Первого февраля ведьмы собираются, чтобы отметить праздник пробуждения весны. И хотя февраль — это только середина зимы, все же первые ростки и безвременники уже появляются из-под земли, и Богиня, закутанная в мантии старухи, вот-вот превратится в юную невесту.

Имболк — это время очищения и надежды, время огней, костров и свечей (считается, что тысяча зажженных свечей даст Солнечному Мальчику необходимую силу, чтобы вырасти большим и сияющим). А также — пора ремесел и змей. Во время Имболка змеи богини Бригит выходят из лона земли, уже чувствуя приход весны.

Виккане в эту пору занимаются практикой инициации и самопосвящения. Если вы состоите в ковене, то можете смело пройти такую ритуальную инициацию. Либо вы можете сами создать ритуал самопосвящения Богу и Богине, если практикуете в одиночку.

Бог-Солнце уже сияет в небе, его лучи касаются первых ростков, которые тянутся к нему, как младенцы — к своим родителям. Богиня же еще слаба после рождения сына, но постепенно восстанавливается. Солнечный Мальчик скоро станет юношей и завоюет сердце богини, но пока он еще малыш, с которым нянчатся феи. А мы ждем возвращения первых птиц — тот самый знак весны, который радует нас и дарит уверенность, что совсем скоро тепло вступит в свои права.

Имболк — это лучик надежды, особенно для жителей северных стран, где долгое время царит холод. Они понимают, что на самом деле до весны еще далеко, но в то же время радуются, что природа уже просыпается от спячки. Горные феи и птицы тоже напоминают нам, что теплые времена рядом.

■ Медитация «Поиск птичьей невесты»

Полностью расслабьтесь и войдите в измененное состояние сознания (по той же, уже знакомой вам схеме, которую вы использовали во время Йоля). Пройдя по знакомой тропинке, дойдите до астрального храма — он весь замерз, оброс сосульками, покрыт снегом. Вы заходите внутрь — там горят свечи, множество свечей, а в самом центре стоит прекрасная богиня в кружевном свадебном платье из снега. Волосы у нее рыжие, огненные. В одной руке она держит посох с желудем на конце, а в другой — белую свечу. Подойдите к ней, поприветствуйте и спросите, какие традиции и ритуалы вам подойдут во время Имболка и как лучше всего праздновать его. Потом попрощайтесь и выйдите из состояния медитации.

■ Музыка на Имболк

Имболк — это время, когда вокруг трепещут крылышки феи, весело скачут барашки, а в доме играет тихая нежная музыка. Я советую в этот период слушать «Щелкунчика» и мелодии колокольчиков, а также эти композиции: песня «In Noctem» (из фильма «Гарри Поттер и принц-полукровка»), сказочно волшебные мелодии «Introduction» (из фильма «Сонная Лощина») и «Blue Flow» (из мультфильма «Союз серокрылых»).

■ Темы для обсуждения на Имболк

Накануне праздника можно обсуждать:

- тему возрождения или продолжения жизни;
- то, как старуха сменяется девой;
- тему очищения как духовного роста;
- роли богини Бригит в нашей жизни;
- в чем отличие уборки дома от его очищения;
- как заботиться о бездомных, кормить птиц и животных;
- необходимо ли зажигать огни, чтобы придать сил Богу-Солнцу.



ПРАКТИКУМ 2: традиции Имболка

Имболк, как и большинство праздников Колеса Года, связан с сельским хозяйством. И хотя название этого праздника переводится как «в молоке», я все же настаиваю, чтобы вы отказались от коровьего молока и заменили его соевым или рисовым — так как некрасиво забирать молоко, которое предназначено коровам и их телятам.

Имболк — огненный праздник (его называют также праздником факелов), и главный его ритуал — это зажигание света. По традиции, на Имболк свеча в доме должна гореть всю ночь. Также следует заняться очищением — как физическим, так и психическим — и избавиться от негативной энергии.

■ Зажигания светил Бригит

Накануне (или вечером перед праздником) возьмите котел, семена для птиц, длинную свечу и первые цветы. Положите в котел свечу, наполовину наполните его кормом и сверху

положите цветы — свеча должна быть достаточно длинной, чтобы другие «ингредиенты» не закрыли ее. Зажгите свечу и произнесите:

*Белая леди, зажги свои огни,
Приди к нам, зайди в наш дом.*

Можно вместо семян положить в котел снег — он в процессе растает и символически погасит свечу. Но если вы делаете ритуал с кормом, то его потом надо дать птицам.


■ Миска фей

Одна из традиций Имболка — это «пожертвования». Например, небольшая миска с соевым молоком и семенами станет отличным угощением для духов зимы. Оставьте им такой подарок в тихом безлюдном месте (допустим, у вас в саду) и попросите дарить этому месту благословение. Каждый год я прошу садовых духов защищать сад и дарить ему изобилие. Наверное, благодаря этим божествам нам приходится звать всех родственников и друзей, чтобы они помогли нам съесть все плоды. Главное — делиться и угощать искренне.

Возможно, вы захотите сделать божествам Имболка праздничное печенье с узорами в виде снежинок. Для этого приготовьте обычное тесто (мука, вода, соль, сахар, ванилин) и сделайте из него шарики. Потом возьмите хрустальный бокал с узорами и немного подавите им шарики — отпечаток останется на печенье, все будет очень красиво выглядеть.

■ Крест богини


Символом богини Бригит является равносторонний крест, или крест Бригит, — он олицетворяет солнце и возрождение. Несмотря на то что богиня языческая, культ ее настолько силен, что и на христианских иконах можно увидеть богиню со



своим крестом. Когда я впервые увидел этот крест, то подумал: «Наверное, сплести такое — это очень сложно». Но оказалось, что это дело пяти минут. Заранее замочите сено, чтобы оно было мягким. И теперь свяжите «лучи» креста, как показано на рисунке.

■ Невеста-кукла

Если вы немного пролистаете книгу, то увидите, что на Ламмаса ведьмы делают пшеничных кукол. Если у вас не осталось куклы после Ламмаса, то вы можете сделать ее сейчас — из кукурузы. Матушка-кукуруза делается из шелухи сухой кукурузы, и шелуху нужно было сохранить во время Ламмаса, так как теперь ее достать сложно.



■ Бутылки с семенами

Наполните маленькие бутылочки семенами цветов и кормом для птиц (можно взять обычный, из зоомагазина). Бутылочки украсьте винтажной кружевной лентой и поставьте их на подоконник — они будут смотреться по-настоящему волшебным образом.

■ Овечки из бумаги



Имболк — время овечек и вязанья. Но поскольку натуральная шерсть — это продукт жестокости и насилия, я советую воспользоваться акриловыми нитями. Вырежьте из плотного картона силуэт овечки, как на рисунке. Возьмите нить и обмотайте ее вокруг овечки, пока она не станет целиком «шерстяной». Такими барашками можно украсить как алтарь, так и дом.

■ Фонарик фей

Возьмите банку и поставьте в нее небольшую свечку. Оберните банку (можно как снаружи, так и с внутренней стороны) тонкой бумагой с узорами или винтажными рисунками птиц и фей. Вечером зажгите свечку и наслаждайтесь магией Имболка.

■ Винтажные птицы

Воробьи и другие маленькие лесные птицы — символ праздника. Полистайте книги о птицах или энциклопедию по орнитологии. Вырезайте фотографии птиц, вешайте их на стены — или же возьмите



палочку и нитками привяжите к ней ваши фотографии. Получится волшебная вещица, наподобие музыки ветра.

■ Хрустальные бокалы

Зима прозрачна, как хрусталь. Возьмите старые бокалы и положите в них мох и зажженную свечку. Или же скрутите винтажное фото, поместите в бокал, а внутрь аккуратно поставьте свечку.

■ Винтажные люстры

Помните старые люстры с висящими хрустальными «соульками»? Они отлично подойдут в качестве украшений Имболка. Из них можно сделать гирлянды или бусы, вешать их на двери и украшать ими венки, рассыпать на алтаре и класть в котел с водой. Они сверкают и блестят, а игра света просто поражает. Или же вместо них можно использовать кристаллы Сваровски.

■ Подсвечники из орехов и баночек

Помните гадания с грецким орехом, где в качестве подсвечника мы брали половинку ореха? Такие же подсвечники отлично подойдут для Имболка, ими можно украсить дом и алтарь. Но будьте осторожны — они быстро сгорают.

Есть еще такой вариант подсвечника: возьмите колбу (или какой-нибудь высокий и узкий сосуд), украсьте ее винтажными тесьмами, на горлышке закрепите свечку, а внутрь положите листья или семена. Это украшение выглядит изящно и элегантно.



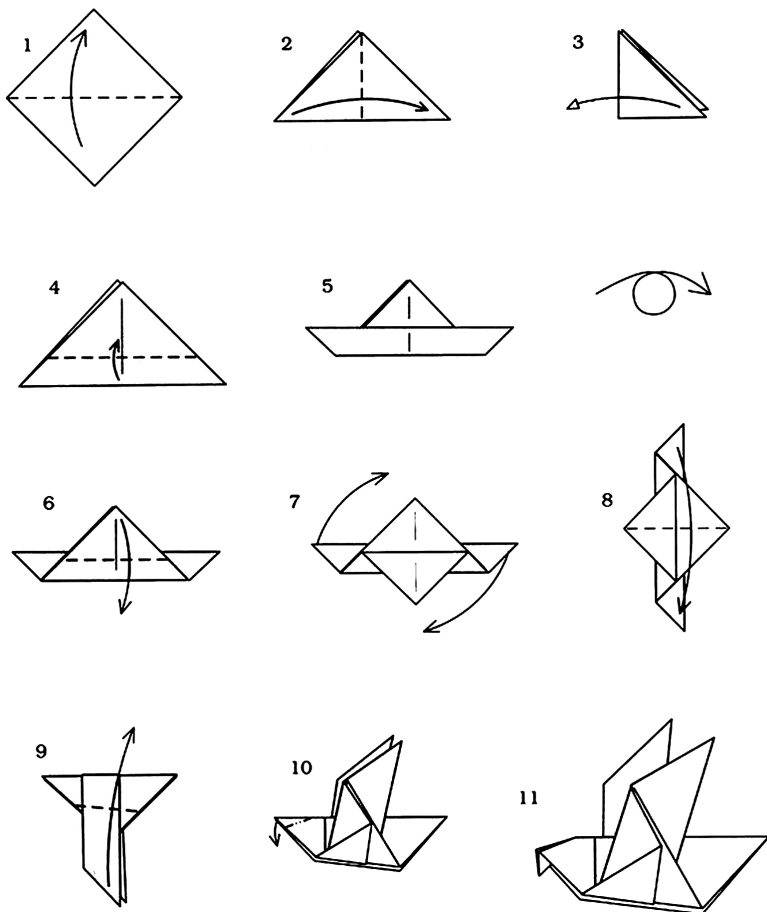
ПРАКТИКУМ 6: ритуалы Имболка

Укращения на алтаре и в доме должны быть в винтажном стиле, желательно использовать кружевные ткани. Например, на алтарь можно положить розовую шелковую накидку, а на нее — кружевную узорчатую ткань. Свечи должны быть нежно-синего и желтого цветов. И не забудьте про разные мелочи, которые и создают атмосферу праздника. Я предлагаю насыпать на алтарь хрустальные кристаллы и семена. Пентакль в центре алтаря можно со всех сторон украсить теми же кристалликами и семенами или же сделать ему чудесное обрамление из травяного венка — получится своеобразное гнездо. Металлические котлы или вазы с соевым молоком тоже должны быть на алтаре. Хрустальные чаши со снегом и свечами внутри тоже отлично подойдут. Но не переборщите в оформлении — во всем нужна мера.

Вы уже знаете немало ритуальных практик на Имболк, но я хочу предложить вам еще несколько. Кстати, ритуалы очищения можно проводить также для очищения ауры и исцеления.

■ Птица-вестник

Несомненно, у древних ведьм такие «шпионы» были в моде, и сегодня мы тоже сделаем нечто подобное. Соорудите из бумаги самую простую птичку-оригами (сам я предпочитаю просто вырезать птичьи силуэты с раскрытыми крыльями — можете последовать моему примеру). Перед тем как мастерить птичку, напишите на бумаге, что вы хотите узнать у этого магического существа. Например: «Расскажи новости о родных», «Доложи,



чем занимается муж/жена», «Расскажи, какие места мне надо посетить». Затем сделайте птичку и оживите ее: положите в круг из восьми свечей и зажгите их, приговаривая:

Освети моему творению путь, о свеча жизни и смерти.

Когда все свечи будут зажжены, скажите: