



Занятие 1



1. Поставь как можно больше точек шариковой ручкой в этой фигуре.



2. Соедини точки по образцу.



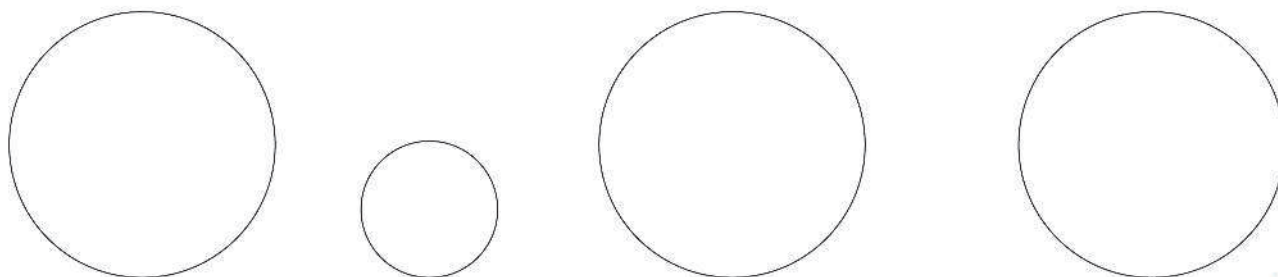
3. Помоги щенку добраться по дорожке до домика.



4. Обведи фигуры и раскрась треугольники синим, а прямоугольники — красным.

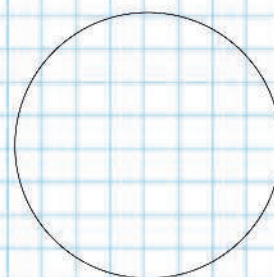
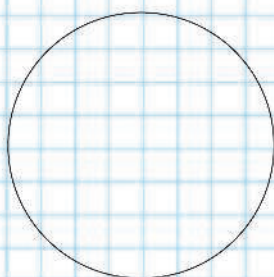
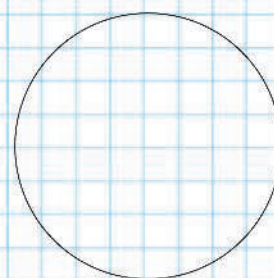
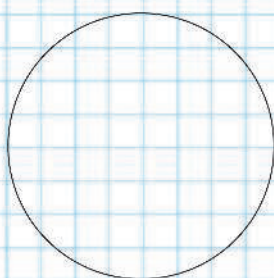


5. Раскрась большие круги жёлтым, зелёным и синим. Вырежи все фигуры.



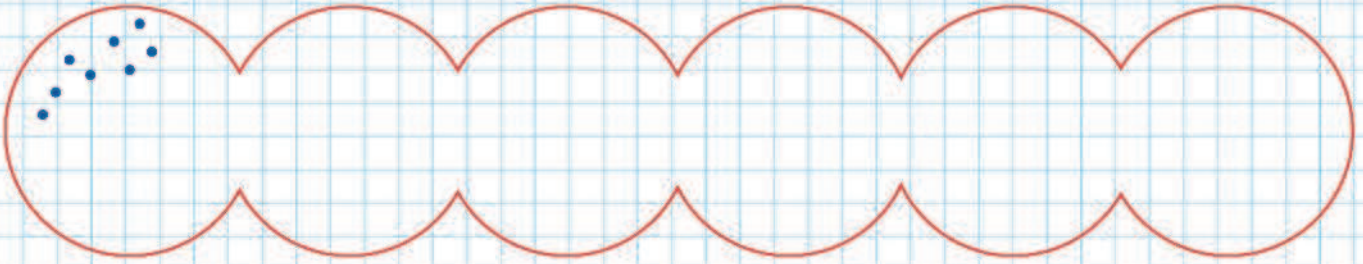
6. Наклей вырезанные круги так, чтобы маленький был между жёлтым и синим, а синий — рядом с зелёным.

7. Дорисуй.




Занятие 2


1. Поставь как можно больше точек шариковой ручкой в этой фигуре.




2. Соедини точки по образцу.




3. Покажи зайчику дорожку от ёлочки к ёлочке.



4. Повтори рисунок.

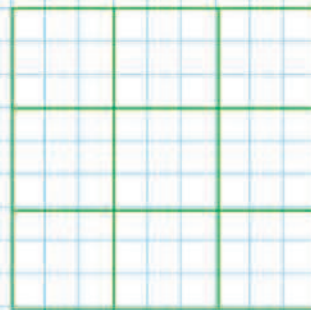
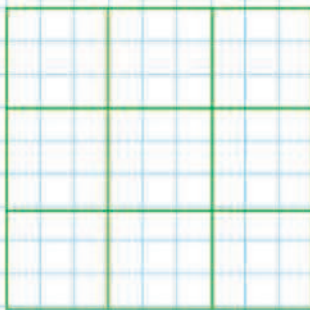






5. Раскрась большие квадраты красным, синим и жёлтым.
Вырежи все фигуры.



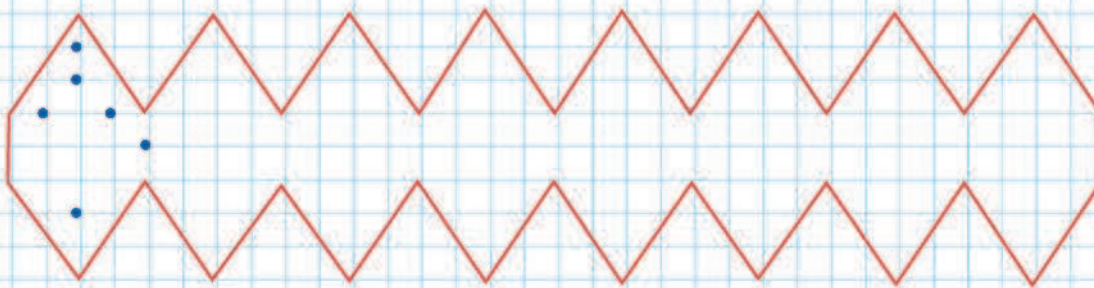
6. Наклей вырезанные квадраты так, чтобы маленький был между красным и синим, а красный — рядом с жёлтым.

7. Посади такой же огород.




Занятие 3

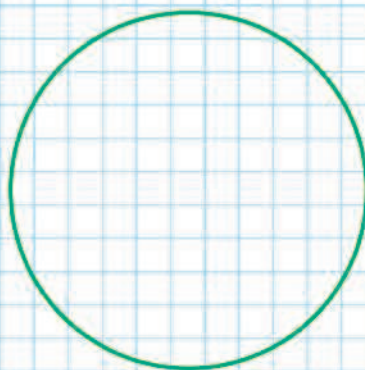
1. Поставь как можно больше точек шариковой ручкой в этой фигуре.




2. Соедини точки по образцу.



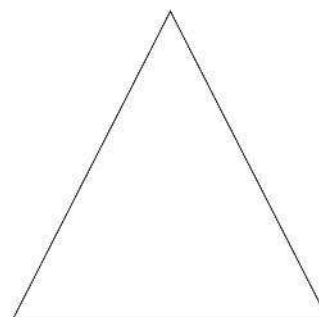
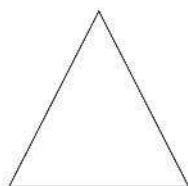
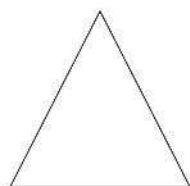
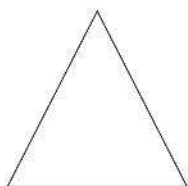
3. Нарисуй внутри большого круга постепенно уменьшающиеся круги.



4. Повтори рисунок.

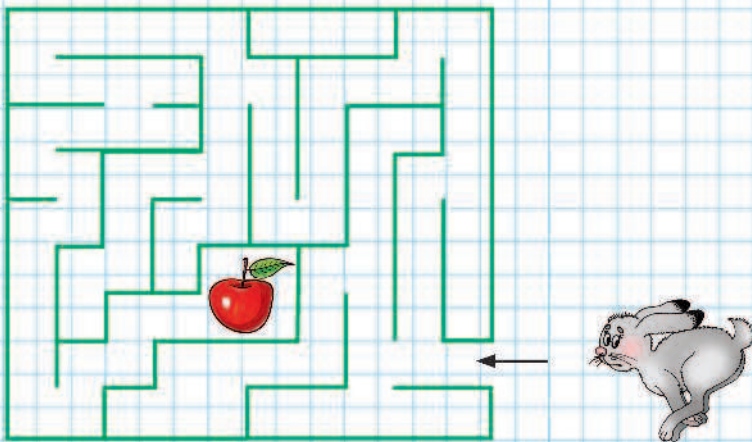


5. Раскрась маленькие треугольнички оранжевым, зелёным и коричневым. Вырежи все фигуры.



6. Наклей вырезанные треугольники так, чтобы большой был между коричневым и зелёным, а зелёный — рядом с оранжевым.

7. Покажи зайчонку дорогу к яблоку.




Занятие 4

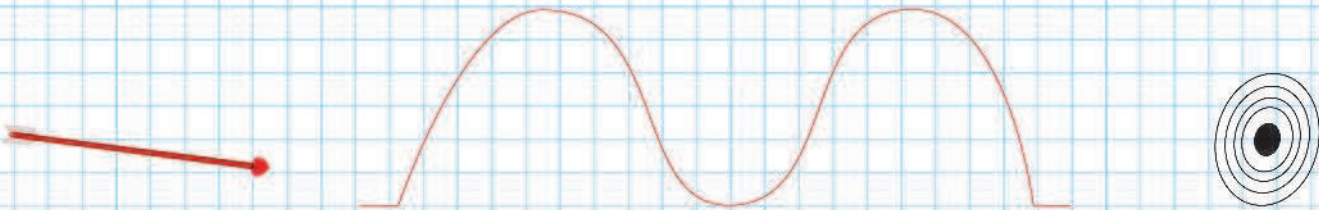
1. Поставь как можно больше точек шариковой ручкой в этой фигуре.



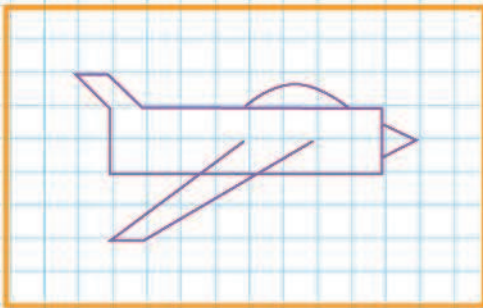
2. Соедини точки по образцу.




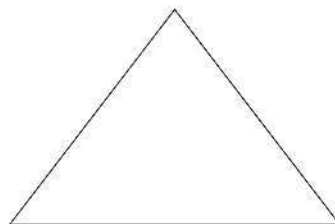
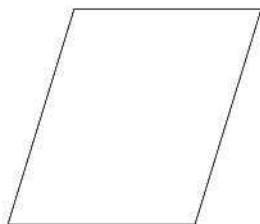
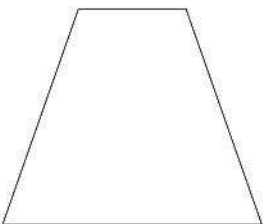
3. Попади в центр мишени.



4. Повтори рисунок.



5. Раскрась четырёхугольники розовым, фиолетовым и голубым.
Вырежи все фигуры.



6. Наклей вырезанные фигуры так, чтобы треугольник был между розовым и голубым четырёхугольниками, а голубой — рядом с фиолетовым.

7. Дорисуй.

