



РИСУЕМ ПАРУСНИК

Давайте-ка дружно нарисуем парусник, а заодно познакомимся с кучей морских слов, вдруг когда-нибудь решите податься в пираты.

Нарисуем море, а над ним — что-то вроде птички с выемкой посередине. Крылья смотрят чуть вверх (правое можно задрать повыше, чем левое).



К левому крылу пририсовываем вот такую штуку. Птичка как бы чешет под мышкой.



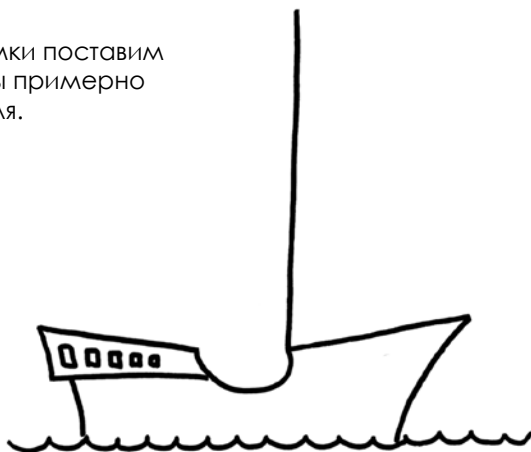
Нарисуем нос и корму, и птичка моментально превратится в кораблик.



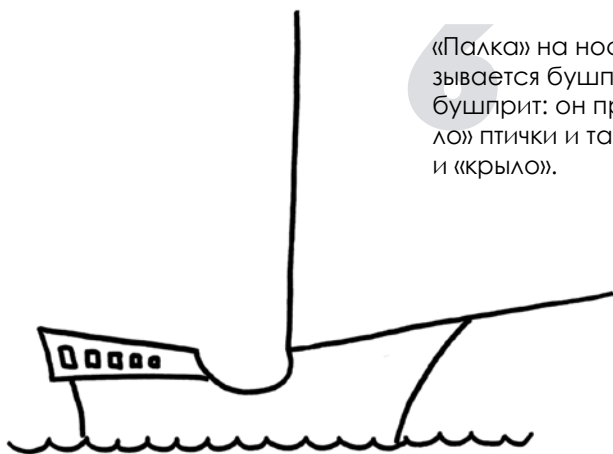
Кормовая надстройка у корабля называется ютом. Нарисуем на юте иллюминаторы. Хотя во времена парусников круглых иллюминаторов не было, так что можно рисовать обычные окошки.



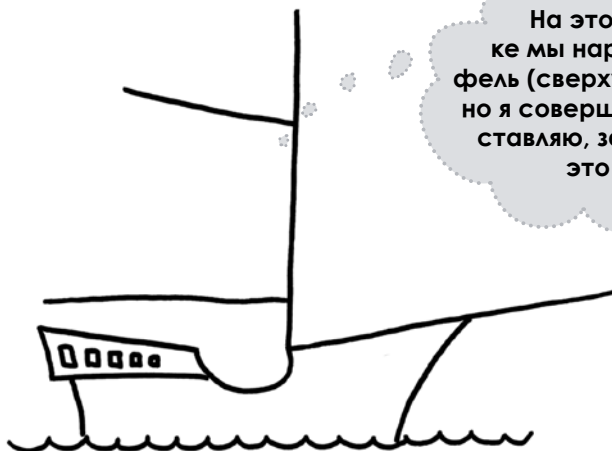
У правого края выемки поставим мачту. Высота мачты примерно равна длине корабля.



«Палка» на носу парусника называется бушпритом. Рисуем бушприт: он продолжает «крыло» птички и такой же длины, как и «крыло».




Паруса не болтаются сами по себе — они крепятся на... вот тут промолчу, чтобы не загружать вам голову. В общем, снизу рисуем линию до самой кормы. А верхняя — чуть под углом и покороче нижней.



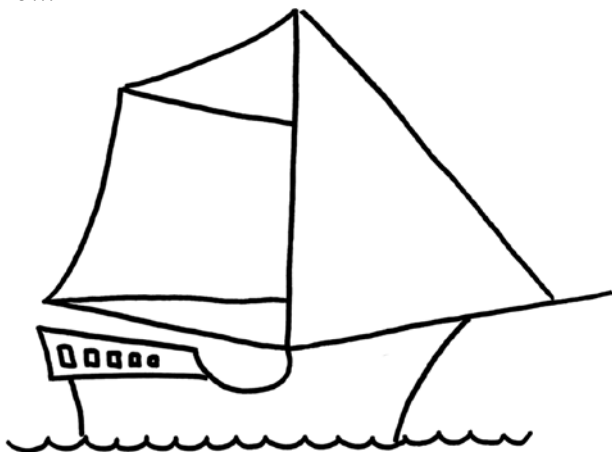
На этом рисунке мы нарисовали гафель (сверху) и гик (снизу), но я совершенно не представляю, зачем вам всё это знать.

Наконец-то рисуем парус. Заметьте: симпатичнее, если линии чуть вогнутые, как на крыле летучей мыши.

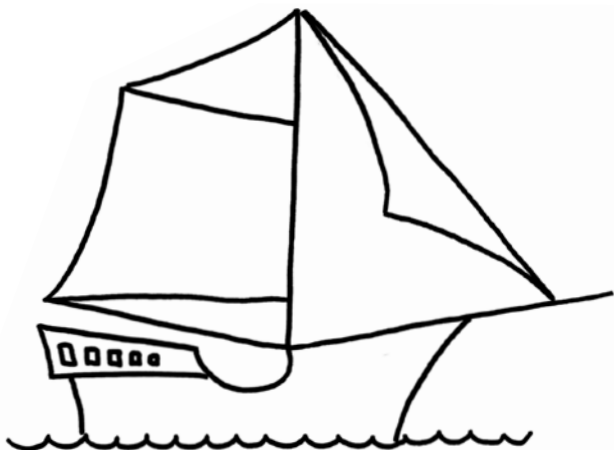


Строго говоря, тут не один, а три разных паруса. Верхний треугольник — топсель, под ним — трисель, ну а нижнего треугольника в природе не существует, я его нарисовал, чтобы красивее было. У нас же парусник для радости, а не для Колумбов с Магелланами.


Чтобы парусник не казался лысым, нарисуем паруса ещё и спереди. Проведём линию от верхушки мачты к середине бушприта...




...и пририсует к ней узкий треугольный парус.



Вторую линию проведём к самому началу бушприта.
Приделаем к ней здоровенный такой парус, от всей души.



Теперь, когда все паруса подняты, нарисует сверху развевающийся флажок. Ветер дует паруснику в «спину», значит, флажок направлен вперёд.



Осталось прицепить якорь. Решайте сами, пиратским будет ваш парусник или нет. Думаю, флаг с черепом-костью вы изобразите сами, если понадобится. И про название не забудьте!

