

# ЧТО ТАКОЕ KAWAII?



**Я**понское слово «кавайи» переводится как «милый», «прелестный». С 1970-х годов в Японии этим словом стали называть все, что выглядит мило, — от одежды и аксессуаров до произведений искусства. Если тебе нравятся смайлики или такие персонажи, как Hello Kitty и покемоны, значит, ты уже знаешь и любишь стиль кawaii!


Есть много мнений насчет того, как описать этот стиль. Но большинство людей, скорее всего, согласятся с тем, что кawaii — это миниатюрные предметы и персонажи округлой формы, нарисованные черным контуром и раскрашенные яркими цветами. У кawaiiных персонажей обычно большая голова и маленькое тело, ручки и ножки, но главное в них — очаровательное детское выражение лица.

Самое замечательное в стиле кawaii то, что ты ничем не ограничен. Ты можешь превратить в очаровательного кawaiiного персонажа все что угодно, просто добавив несколько характерных деталей.

В этом альбоме ты найдешь 22 пошаговых мастер-класса по рисованию кawaiiных образов. Мы расскажем секреты, которые помогут обычное авокадо превратить в настоящего персонажа со своим характером и настроением.




# ЧУДЕСНАЯ ПРИРОДА



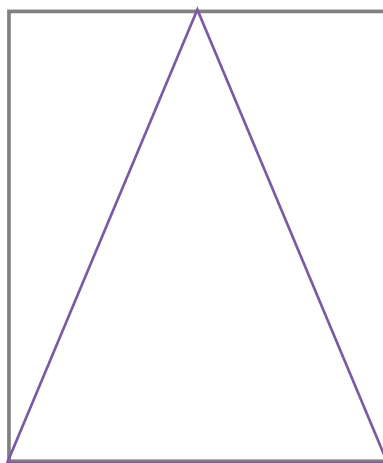


# ГОРА ФУДЗИ

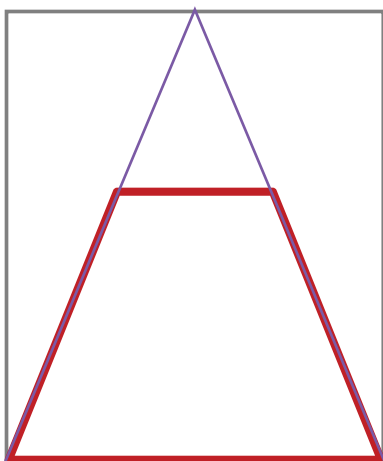
1




2



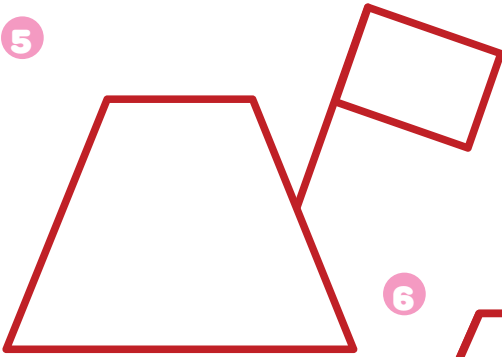
3




4




5



6




7



8



Коншуд!

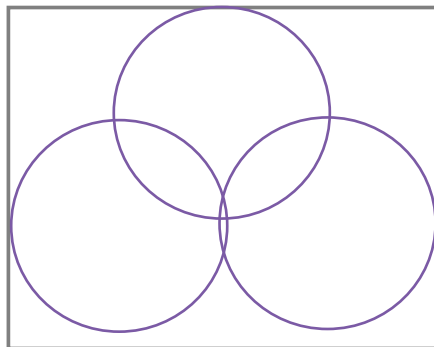


# ОБЛАКО С РАДУГОЙ


1



2




3




4



5




6




7

Ня-я-я-я!




# ТРУДОЛЮБИВАЯ ПЧЕЛКА

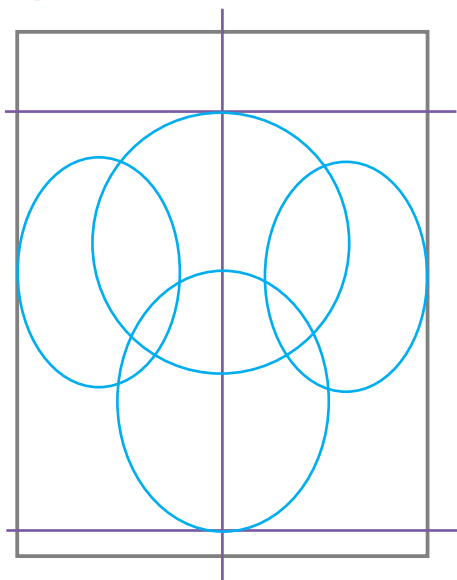
1



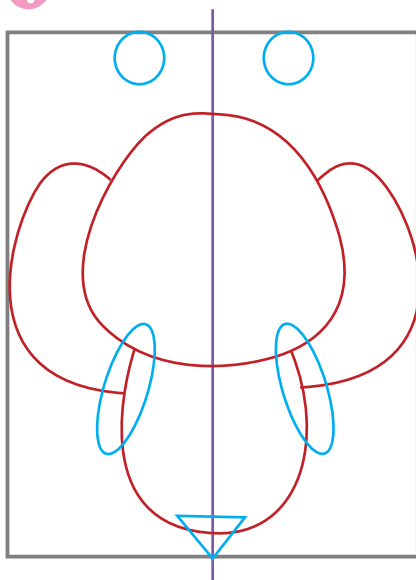
2



3




4







5



6



7



Бз-з-з-з!