

УДК 372.3/.4
ББК 74.102
А36

Text © Alison Primrose 2015
Illustrations © Oxford University Press 2015
"Bond 11+: Non-verbal Reasoning: Assessment Papers: 5–6 years was originally published in English in 2015. This edition is published by arrangement with Oxford University Press."

А36 IQ-тренажёр: для детей 5–6 лет / [перевод с английского А. В. Павутницкой]. — Москва : Эксмо, 2020. — 48 с. : ил. — (Интенсив для дошкольников).

ISBN 978-5-04-105507-3

Основная цель пособия, разработанного издательством Оксфордского университета и получившего признание во многих странах мира, — развить математические способности ребёнка. Книга содержит 8 занятий по 15 заданий. Одно занятие рассчитано примерно на 25 минут. После каждого занятия предложите ребёнку записать в кружочке количество правильно выполненных заданий, чтобы в конце он мог самостоятельно заполнить график успеха. Пусть ребёнок закрашивает столько клеток в графике, сколько заданий он выполнил правильно, и пытается побить свой собственный рекорд. Так вы вместе увидите результат, полученный после работы с книгой. Это не только наглядная демонстрация успехов дошкольника, но и инструмент мотивации. В конце пособия находятся ответы, которые вы можете вырезать, чтобы ребёнок не заглядывал туда раньше времени. Лучше всего выполнять задания в том порядке, в котором они предложены в книге.

Адресовано дошкольникам 5–6 лет, но будет интересно и актуально ученикам начальных классов, родителям, воспитателям ДОО, преподавателям.

**УДК 372.3/.4
ББК 74.102**

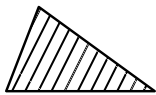
ISBN 978-5-04-105507-3

© Оформление. ООО «Издательство «Эксмо», 2020

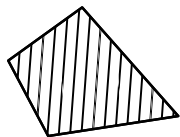
Занятие 1

Какая фигура лишняя? Обведи подходящую букву.


Например:



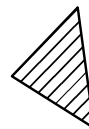
А



Б

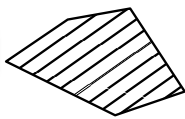


В

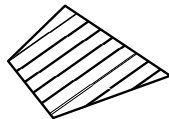


Г

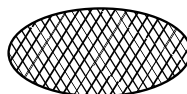
1



А



Б




В




Г

2



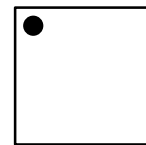
А



Б

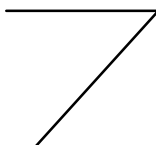


В



Г

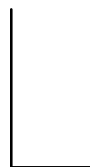
3




А



Б

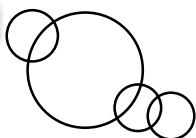


В

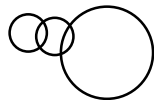


Г


4




А



Б




В




Г


5




А



Б



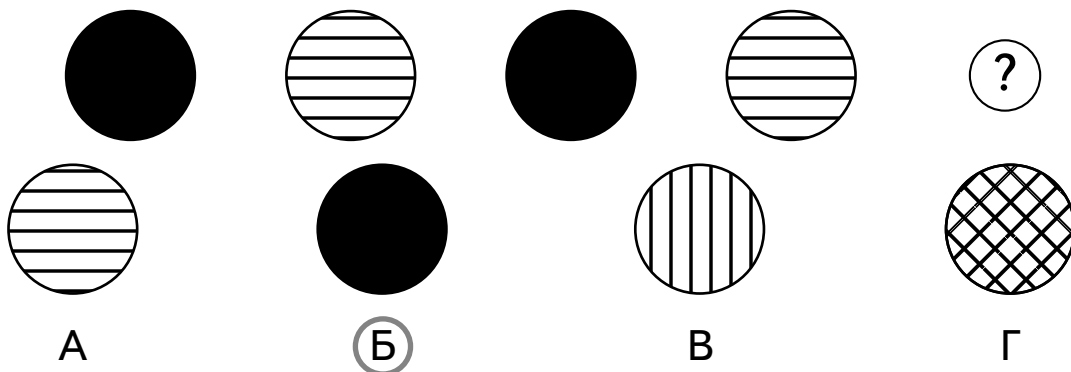
В



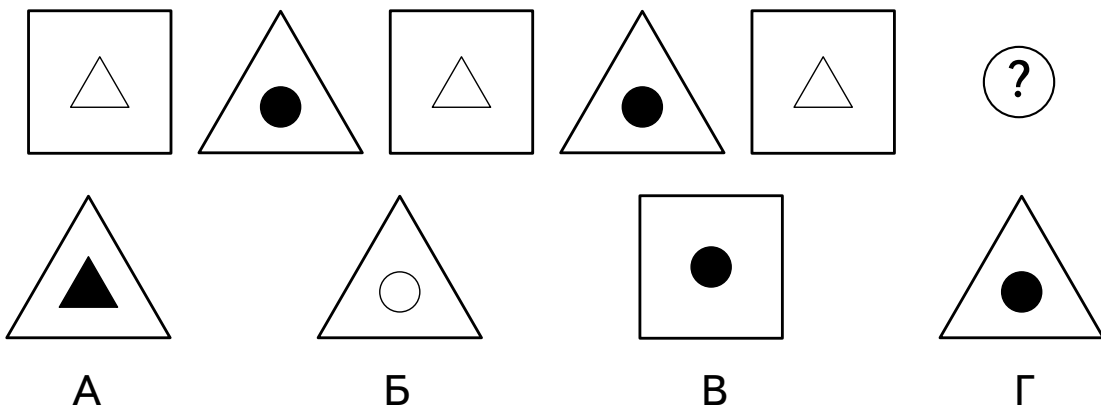
Г

Какой рисунок будет следующим? Обведи подходящую букву.

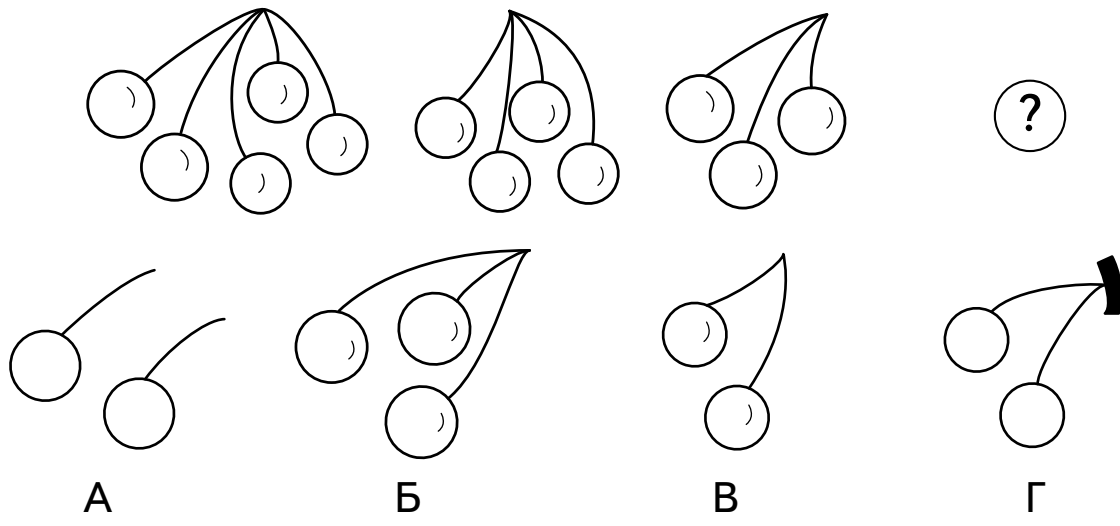
Например:



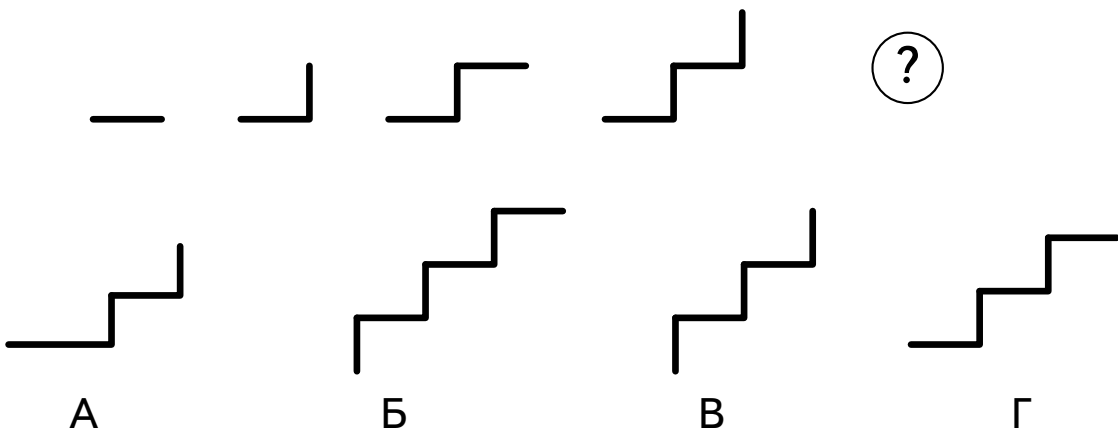
6




7



8



9



10

